

2021

---

1  
2  
3  
4  
5  
6  
7  
8  
9

---

1-6  
  
7-8  
9  
10  
11-12  
13-14  
15  
16  
17-18  
19-127

# 天津市2022年会计师事务所专项 防伪报备



报备号码: 02212010011202.  
 报备编号: CAAC[2022]0.  
 报备单位: 广东...  
 报备日期: 2022-04-25  
 报告日期: 2022-04-25  
 签字注册会计师: 黄斌

事务所名称: 中...会计师事务所  
 事务所电话: 022-288238268  
 事务所传真: 022-23559045  
 地址: 天津...区解放北...  
 电子邮件: caccp@outlook.com  
 事务所网址: http://www.caccp.com

防伪监制单位: 天津...注册会计师协会  
 防伪查询网址: http://www.tjicpa.com

版权所有: 天津市注册会计师协会



CAC [2022]0255

2021 12 31

2021

2021 12 31

2021

1

2021

257,703.49

46.02%

2

1

2

;

3

4

5

6

7

14

7

8

9

10

IT

IT

11

1

			2021	12	31	
		2018	100%			101,052.89
	2021	6				RAVPower Taotronics
VAVA						
						67,997.24

2

1

2

3

4

5

6

7

1

2021 6

	2021	12	31	70,106.16
	41,648.32		28,457.84	

2

1

2

3

4

1

2

3

4

5

6

通，包括沟通我们


我们还就已选  
层沟通可能被合理  
措施。

从与治理层沟  
要，因而构成关键  
止公开披露这些事  
项造成的负面后果  
沟通该事项。



中国 天津





Blurred text area, likely a document or application window.



Blurred text area, likely a document or application window.



Blurred text area, likely a document or application window.



Blurred text area, likely a document or application window.



Blurred text area, likely a document or application window.



Blurred text area, likely a document or application window.

Blurred text area, likely a document or application window.



Blurred text area, likely a document or application window.



Blurred text area, likely a document or application window.




1. 2025年1月1日  
 2. 2025年1月1日  
 3. 2025年1月1日  
 4. 2025年1月1日  
 5. 2025年1月1日  
 6. 2025年1月1日  
 7. 2025年1月1日  
 8. 2025年1月1日  
 9. 2025年1月1日  
 10. 2025年1月1日  
 11. 2025年1月1日  
 12. 2025年1月1日  
 13. 2025年1月1日  
 14. 2025年1月1日  
 15. 2025年1月1日  
 16. 2025年1月1日  
 17. 2025年1月1日  
 18. 2025年1月1日  
 19. 2025年1月1日  
 20. 2025年1月1日  
 21. 2025年1月1日  
 22. 2025年1月1日  
 23. 2025年1月1日  
 24. 2025年1月1日  
 25. 2025年1月1日  
 26. 2025年1月1日  
 27. 2025年1月1日  
 28. 2025年1月1日  
 29. 2025年1月1日  
 30. 2025年1月1日  
 31. 2025年1月1日  
 32. 2025年1月1日  
 33. 2025年1月1日  
 34. 2025年1月1日  
 35. 2025年1月1日  
 36. 2025年1月1日  
 37. 2025年1月1日  
 38. 2025年1月1日  
 39. 2025年1月1日  
 40. 2025年1月1日  
 41. 2025年1月1日  
 42. 2025年1月1日  
 43. 2025年1月1日  
 44. 2025年1月1日  
 45. 2025年1月1日  
 46. 2025年1月1日  
 47. 2025年1月1日  
 48. 2025年1月1日  
 49. 2025年1月1日  
 50. 2025年1月1日  
 51. 2025年1月1日  
 52. 2025年1月1日  
 53. 2025年1月1日  
 54. 2025年1月1日  
 55. 2025年1月1日  
 56. 2025年1月1日  
 57. 2025年1月1日  
 58. 2025年1月1日  
 59. 2025年1月1日  
 60. 2025年1月1日  
 61. 2025年1月1日  
 62. 2025年1月1日  
 63. 2025年1月1日  
 64. 2025年1月1日  
 65. 2025年1月1日  
 66. 2025年1月1日  
 67. 2025年1月1日  
 68. 2025年1月1日  
 69. 2025年1月1日  
 70. 2025年1月1日  
 71. 2025年1月1日  
 72. 2025年1月1日  
 73. 2025年1月1日  
 74. 2025年1月1日  
 75. 2025年1月1日  
 76. 2025年1月1日  
 77. 2025年1月1日  
 78. 2025年1月1日  
 79. 2025年1月1日  
 80. 2025年1月1日  
 81. 2025年1月1日  
 82. 2025年1月1日  
 83. 2025年1月1日  
 84. 2025年1月1日  
 85. 2025年1月1日  
 86. 2025年1月1日  
 87. 2025年1月1日  
 88. 2025年1月1日  
 89. 2025年1月1日  
 90. 2025年1月1日  
 91. 2025年1月1日  
 92. 2025年1月1日  
 93. 2025年1月1日  
 94. 2025年1月1日  
 95. 2025年1月1日  
 96. 2025年1月1日  
 97. 2025年1月1日  
 98. 2025年1月1日  
 99. 2025年1月1日  
 100. 2025年1月1日

101. 2025年1月1日  
 102. 2025年1月1日  
 103. 2025年1月1日  
 104. 2025年1月1日  
 105. 2025年1月1日  
 106. 2025年1月1日  
 107. 2025年1月1日  
 108. 2025年1月1日  
 109. 2025年1月1日  
 110. 2025年1月1日  
 111. 2025年1月1日  
 112. 2025年1月1日  
 113. 2025年1月1日  
 114. 2025年1月1日  
 115. 2025年1月1日  
 116. 2025年1月1日  
 117. 2025年1月1日  
 118. 2025年1月1日  
 119. 2025年1月1日  
 120. 2025年1月1日  
 121. 2025年1月1日  
 122. 2025年1月1日  
 123. 2025年1月1日  
 124. 2025年1月1日  
 125. 2025年1月1日  
 126. 2025年1月1日  
 127. 2025年1月1日  
 128. 2025年1月1日  
 129. 2025年1月1日  
 130. 2025年1月1日  
 131. 2025年1月1日  
 132. 2025年1月1日  
 133. 2025年1月1日  
 134. 2025年1月1日  
 135. 2025年1月1日  
 136. 2025年1月1日  
 137. 2025年1月1日  
 138. 2025年1月1日  
 139. 2025年1月1日  
 140. 2025年1月1日  
 141. 2025年1月1日  
 142. 2025年1月1日  
 143. 2025年1月1日  
 144. 2025年1月1日  
 145. 2025年1月1日  
 146. 2025年1月1日  
 147. 2025年1月1日  
 148. 2025年1月1日  
 149. 2025年1月1日  
 150. 2025年1月1日





*[Handwritten signature]*



*[Handwritten signature]*







Handwritten mark or signature at the bottom of the page strip.








公司

# 母公司股东权益变动表

2021年度

单位：元 币种：人民币

本期金额

公司法定代表人：

主管会计工作负责人：

会计机构负责人：



2021 1 1 2021 12 31

3

1994 11 11

353,122,175.00

1994 11 11

2010 11 9

2010 12 22

5,000.00 2011 1 8

1,200.00

6,200.00

2015 3 24

[2015]961

2015 6 2

A 206.70

2015 6 2

A 1,860.30

A 2,067.00

			1		10.20		2,067.00
			8,267.00				
2015	8	24					<
			>				
			173.50		154.50		19
			42		154.50		42
			154.50		8,421.50		
2016	5	16	2015				
			2015	12	31	8,421.50	
10	15		12,632.25				21,053.75
2016	7	25					
							122.875
					10		
			112.875		6.66 /	122.875	
			20,930.875				
2016	7	25					
						11	
			47.5				8
			44.5	2016	9	29	8
			501.07			44.50	456.57
			20,975.375				2016
10	12				[2016]48100012		
2017	4	19					
							175.125
			10			70.75	
			85.125				
19.25			175.125				20,800.25

2018 4 23

113.50

153.9579								78.8093
								78.8016
								78.8016
71.9635								39.4003
								32.8366
								11,131,5433
								100%
								11,131,5433
31,799.0433		2018	12	28				( )
(21802548226 )								100%
	100%		2018	12	31			
								27
			2018	12	31			27
								11,131.5433
								27
	100%							31,799.0433
	( )							( )
					2018	12	31	
[2019]48230001 )								
		2018	6	15				2018 7 17
								2018 8
			2018	7	26			
13		2018					2018 12 5	
							2018 2048	
								76,781.65
								2018
								-
					878.2936	752.8230	376.4115	1,505.6461
	7.97 /							35,312.2175

[2019]48230003

1

	%	%
	100	100
	100	100
	100	100
	100	100
Saca Precision Technology S.r.l.	100	100
Donati S.r.l	80	80
	100	100
	88.45	100
	88.45	100
	88.45	100
	88.45	100
	88.45	100
Sunvalley HK Limited	88.45	100
Sunvalley (HK) Technology Limited	88.45	100
Sunvalleytek InternationalInc	88.45	100
ZBT International TradingGmbH	88.45	100
Sunvalley JAPAN Co.Ltd	88.45	100
PROFOUND CENTURYLIMITED	88.45	100
HERITAGE WISDOMLIMITED	88.45	100
Spectrum Power Company Limited	88.45	100
PT Sunvalley Technology Indonesia	87.57	99
	88.45	100
RED BUD (HK) LIMITED	88.45	100
SENFREEDTECHNOLOGY LIMITED	88.45	100
Evajoy SARL	88.45	100
COLLECTIONS CORP.	88.45	100
Euro-tech Distribution	57.49	65
VAVA INTERNATIONAL INC. (US)	88.45	100

2



2

12

“

”

“

”

“

”

1

2

3

“ ”

“

”

4

“ ”



1

1

2

3

2

1

2

3

4

5

6

3

1

2

1

2

4

5

6

12

90

32

7

12

1

2

1	2 3
2	

3	
---	--

1	
2	
3	

1

2

0

3

0

3

1

2

3

2

3

4

1

2

1

“ ” “ ”  
“ ”

”

“

”

“

“

”

22 —

3

1

2

20 —

3

“

”

1

2

	( )	%	%
	20	4	4.80
	10	4	9.60
	4-5	4-10	18-24
	3-5	4-10	18-32
	3-5	4-10	18-32

3

1

2

1

1

2

3

2

3

3

4

1

1

2

2

	5-10

3

1

2

3

4

3

1

2

3

4

5

1

2

1

2

1

2

3

1

2

4

1

2

3

1

1

2

3

2



2

1

1

2

“ ”

2

1

(1)

(2)

(3)

(1)

(2)

(3)

(4)

(5)

(6)

2

(1)

(2)

(3)

(4)

3

5

6

5

6

1

1

2

2

3

4

-

-

-

14 —

**1**

8 —

-

-

-

-

-

-

-

-

( 12 )

2

-  
-  
-  
-  
-

6

1

1

2

3

2

1

2

3

4

3

22 —

1

2

1

2018

21 —

“ ”

2021

1 1

2021

12

2021

2021 1 1

2021

	2020	12	31		2021	1	1
--	------	----	----	--	------	---	---

	-	100,876,329.73	100,876,329.73
	-	26,573,639.06	26,573,639.06
	-	74,302,690.67	74,302,690.67

2 2021

	2020 12 31		2021 1 1
	291,469,757.85	-	291,469,757.85
	14,900,399.91	-	14,900,399.91
	-	-	-
	-	-	-
	755,995,889.11	-	755,995,889.11
	50,193,363.03	-	50,193,363.03
	39,099,242.84	-	39,099,242.84
	92,942,700.71	-	92,942,700.71
	927,636,357.38	-	927,636,357.38
	-	-	-
	-	-	-
	-	-	-
	68,317,214.11	-	68,317,214.11
	<b>2,240,554,924.94</b>	-	<b>2,240,554,924.94</b>
	-	-	-
	-	-	-
	5,226,881.25	-	5,226,881.25
	3,023,193.00	-	3,023,193.00
	-	-	-
	34,127,194.20	-	34,127,194.20
	-	-	-
	479,806,026.44	-	479,806,026.44
	13,137,187.00	-	13,137,187.00
	-	-	-
	-	-	-

	-	100,876,329.73	100,876,329.73
	110,284,619.51	-	110,284,619.51
	32,601,046.18	-	32,601,046.18
	1,015,174,241.61	-	1,015,174,241.61
	27,097,161.97	-	27,097,161.97
	40,883,676.78	-	40,883,676.78
	45,257,008.32	-	45,257,008.32
	<b>1,806,618,236.26</b>	<b>100,876,329.73</b>	<b>1,907,494,565.99</b>
	<b>4,047,173,161.20</b>	<b>100,876,329.73</b>	<b>4,148,049,490.93</b>
	399,151,069.14	-	399,151,069.14
	-	-	-
	-	-	-
	82,699,939.96	-	82,699,939.96
	553,064,957.66	-	553,064,957.66
	-	-	-
	24,849,135.97	-	24,849,135.97
	51,025,206.12	-	51,025,206.12
	41,580,063.89	-	41,580,063.89
	87,265,711.63	-	87,265,711.63
	-	-	-
	-	26,573,639.06	26,573,639.06
	43,704,202.91	-	43,704,202.91
	<b>1,283,340,287.28</b>	<b>26,573,639.06</b>	<b>1,309,913,926.34</b>
	369,229,377.66	-	369,229,377.66
	-	-	-
	-	-	-
	-	-	-
	-	74,302,690.67	74,302,690.67
	329,018,962.97	-	329,018,962.97
	-	-	-
	44,298,330.31	-	44,298,330.31
	14,695,166.53	-	14,695,166.53

	5,599,259.99	-	5,599,259.99
	-	-	-
	<b>762,841,097.46</b>	<b>74,302,690.67</b>	<b>837,143,788.13</b>
	<b>2,046,181,384.74</b>	<b>100,876,329.73</b>	<b>2,147,057,714.47</b>
	353,122,175.00	-	353,122,175.00
	-	-	-
	-	-	-
	-	-	-
	1,100,563,884.71	-	1,100,563,884.71
	-	-	-
	-9,144,474.99	-	-9,144,474.99
	-	-	-
	26,928,612.04	-	26,928,612.04
	506,821,414.92	-	506,821,414.92
	<b>1,978,291,611.68</b>	-	<b>1,978,291,611.68</b>
	22,700,164.78	-	22,700,164.78
	<b>2,000,991,776.46</b>	-	<b>2,000,991,776.46</b>
	<b>4,047,173,161.20</b>	<b>100,876,329.73</b>	<b>4,148,049,490.93</b>

2020 12 31

2020

2

3

		13% 6%
		7%
		3%
		2%

[2008]28

Sunvalley(HK)Limited		8.25%	16.5%
Sunvalley(HK)TechnologyLimited		8.25%	16.5%
HERITAGEWISDOMLIMITED		8.25%	16.5%
PROFOUNDCENTURYLIMITED		8.25%	16.5%
1	8]2 \$ 2		
SpectrumPowerCompanyLimited		8.25%	16.5%
REDBUD(HK)LIMITED		8.25%	16.5%
SunvalleytekInternationalInc		21%	

& - A ž=

G

2021 12 31

2021 1 1

2021

2020

	8,974.33	15,327.72
	250,413,472.71	200,310,597.37
	48,080,863.92	91,143,832.76
	<b>298,503,310.96</b>	<b>291,469,757.85</b>
	85,135,419.43	157,290,178.56
	127,349,547.42	36,501,920.16

		32,390,895.18
		637,570.00
		2,272,835.86
		1,912,426.79
		10,867,136.09
		<b>48,080,863.92</b>

	-	12,000,000.00
	1,903,408.34	2,900,399.91
	74,103.00	-
	<b>1,977,511.34</b>	<b>14,900,399.91</b>

1

	17,061,877.88	-
	4,380,627.02	-
	<b>21,442,504.90</b>	-



	8,632,848.09	1.10	3,453,139.24	40.00	5,179,708.85
	-	-	-	-	-
	<b>775,393,350.64</b>	<b>98.44</b>	<b>24,577,170.38</b>	<b>3.17</b>	<b>750,816,180.26</b>
	464,361,334.58	58.95	24,577,170.38	5.29	439,784,164.20
	311,032,016.06	39.49	-	-	311,032,016.06
	<b>787,659,424.78</b>	<b>100.00</b>	<b>31,663,535.67</b>	<b>4.02</b>	<b>755,995,889.11</b>

1	73,499.21	73,499.21	100.00	
2	496,424.20	496,424.20	100.00	
3	304,425.10	304,425.10	100.00	
4	10,028.00	10,028.00	100.00	
5	50,900.00	50,900.00	100.00	
6	79,819.20	79,819.20	100.00	
7	298,133.20	298,133.20	100.00	
8	46,727.49	46,727.49	100.00	
9	55,504.40	55,504.40	100.00	
10	9,600.00	9,600.00	100.00	
11	133,814.00	133,814.00	100.00	
12	1,116.00	1,116.00	100.00	
13	146,633.40	146,633.40	100.00	
14	988,622.60	988,622.60	100.00	
15	183,479.66	183,479.66	100.00	
16	5,742.46	5,742.46	100.00	
17	43,594.50	43,594.50	100.00	
18	11,762.50	11,762.50	100.00	
19	4,851.00	4,851.00	100.00	
20	150,346.75	150,346.75	100.00	
21	5,851.80	5,851.80	100.00	
22	245,856.00	245,856.00	100.00	
23	8,435,447.22	8,435,447.22	100.00	
24	244,563.20	244,563.20	100.00	
25	3,310.00	3,310.00	100.00	
26	9,758.00	9,758.00	100.00	

27	744,504.58	744,504.58	100.00	
28	3,210,861.30	2,810,240.94	87.52	
	32,230,118.37	32,230,118.37	100.00	
	<b>48,225,294.14</b>	<b>47,824,673.78</b>	<b>99.17</b>	-

			%
	<b>419,193,871.39</b>	<b>24,439,869.60</b>	<b>5.83</b>
1	378,705,984.57	10,360,812.15	2.74
1 2	14,094,096.06	1,072,862.81	7.61
2 3	15,602,574.37	3,924,082.47	25.15
3 4	6,830,737.34	5,121,633.12	74.98
4 5	3,902,813.01	3,902,813.01	100.00
5	57,666.04	57,666.04	100.00
	<b>419,193,871.39</b>	<b>24,439,869.60</b>	<b>5.83</b>

1		411,758,298.87
1 2		17,227,266.01
2 3		15,602,574.37
3 4		15,612,669.88
4 5		4,052,992.42
5		3,165,363.98
		<b>467,419,165.53</b>

2

	7,086,365.29	40,767,171.87	28,863.38	-	-	47,824,673.78
	24,577,170.38	686,596.77	-	387,199.45	436,698.10	24,439,869.60
	<b>31,663,535.67</b>	<b>41,453,768.64</b>	<b>28,863.38</b>	<b>387,199.45</b>	<b>436,698.10</b>	<b>72,264,543.38</b>

3

1		260,922.34			
2		73,256.79			
3		53,020.32			
	--	<b>387,199.45</b>	--	--	--

4

1		37,327,607.77	7.99	563,646.88
2		23,557,189.37	5.04	355,713.56
3		18,656,283.88	3.99	932,814.19
4		18,023,753.72	3.86	272,158.68
5		12,620,594.23	2.70	631,029.71
		<b>110,185,428.97</b>	<b>23.58</b>	<b>2,755,363.02</b>

1

	2020	12	31		2021	12	31	
			50,193,363.03	-			36,289,281.45	-
			<b>50,193,363.03</b>	-			<b>36,289,281.45</b>	-

2

3

4

			4,403,043.82	-
			<b>4,403,043.82</b>	-

5

1

		%		%
1	69,327,646.03	95.02	38,686,039.30	98.94
1 2	3,519,199.06	4.82	368,051.07	0.94
2 3	117,686.07	0.16	45,061.22	0.12
3	3,291.25	-	91.25	-
	<b>72,967,822.41</b>	<b>100.00</b>	<b>39,099,242.84</b>	<b>100.00</b>

2

		%
1	9,663,872.28	13.24
2	8,194,603.18	11.23
3	5,714,934.23	7.83
4	3,794,776.73	5.20
5	2,917,396.00	4.00
	<b>30,285,582.42</b>	<b>41.50</b>

	-	-
	-	-
	64,965,539.20	92,942,700.71
	<b>64,965,539.20</b>	<b>92,942,700.71</b>

1

1

		%		%	
	<b>892,625.95</b>	<b>1.24</b>	<b>892,625.95</b>	<b>100.00</b>	-
	892,625.95	1.24	892,625.95	100.00	-
	-	-	-	-	-
	-	-	-	-	-

	<b>71,088,212.54</b>	<b>98.76</b>	<b>6,122,673.34</b>	<b>8.61</b>	<b>64,965,539.20</b>
	53,673,413.55	74.57	6,122,673.34	11.41	47,550,740.21
	17,414,798.99	24.19	-	-	17,414,798.99
	<b>71,980,838.49</b>	<b>100.00</b>	<b>7,015,299.29</b>	<b>9.75</b>	<b>64,965,539.20</b>

		%		%	
	<b>892,625.95</b>	<b>0.90</b>	<b>892,625.95</b>	<b>100.00</b>	-
	892,625.95	0.90	892,625.95	100.00	-
	-	-	-	-	-
	-	-	-	-	-
	<b>98,393,671.67</b>	<b>99.10</b>	<b>5,450,970.96</b>	<b>5.54</b>	<b>92,942,700.71</b>
	62,302,151.07	62.75	5,450,970.96	8.75	56,851,180.11
	36,091,520.60	36.35	-	-	36,091,520.60
	<b>99,286,297.62</b>	<b>100.00</b>	<b>6,343,596.91</b>	<b>6.39</b>	<b>92,942,700.71</b>

1	521,075.00	521,075.00	100.00	
2	232,002.00	232,002.00	100.00	
3	75,152.00	75,152.00	100.00	
4	44,630.00	44,630.00	100.00	
5	7,977.00	7,977.00	100.00	
6	4,718.95	4,718.95	100.00	
7	3,671.00	3,671.00	100.00	
8	3,400.00	3,400.00	100.00	
	<b>892,625.95</b>	<b>892,625.95</b>	<b>100.00</b>	--

			%
	<b>53,673,413.55</b>	<b>6,122,673.34</b>	<b>11.41</b>
1	14,484,643.17	1,425,370.72	9.84
1 2	37,962,668.20	3,983,850.79	10.49

2 3	774,919.04	262,268.69	33.84
3 4	47,329.00	47,329.00	100.00
4 5	403,854.14	403,854.14	100.00
5	-	-	-
	<b>17,414,798.99</b>	-	-
	17,414,798.99	-	-
	<b>71,088,212.54</b>	<b>6,122,673.34</b>	<b>8.61</b>

2

		12,292,899.01	22,129,852.36
		4,198,332.22	20,484,233.51
		17,038,008.25	18,415,652.33
		1,110,292.17	980,549.12
		425,119.11	359,822.57
		36,916,187.73	36,916,187.73
		<b>71,980,838.49</b>	<b>99,286,297.62</b>

3

	12			
2021 1 1	-	<b>5,450,970.96</b>	<b>892,625.95</b>	<b>6,343,596.91</b>
2021 1 1	-	-	-	-
--	-	-	-	-
--	-	-	-	-
--	-	-	-	-
--	-	-	-	-
	-	690,282.75	-	690,282.75
	-	-	-	-
	-	-	-	-
	-	-	-	-
	-	18,580.37	-	18,580.37
2021 12 31	-	<b>6,122,673.34</b>	<b>892,625.95</b>	<b>7,015,299.29</b>

1		27,861,168.91
1 2		38,769,137.03
2 3		3,257,772.08
3 4		805,446.79
4 5		420,915.21
5		866,398.47
		<b>71,980,838.49</b>

4

1		36,916,187.73	1-2	51.29	3,691,618.77
2		5,573,077.26	1	7.74	-
3		4,198,332.22	1	5.83	331,638.22
4		1,685,228.98	1	2.34	-
5		1,108,000.00	2-3	1.54	-
	--	<b>49,480,826.19</b>	-	<b>68.74</b>	<b>4,023,256.99</b>

1

	21,324,069.52	627,863.59	20,696,205.93	28,387,388.90	497,319.80	27,890,069.10
	22,123,296.53	-	22,123,296.53	9,796,410.04	-	9,796,410.04
	24,460,499.22	860,425.75	23,600,073.47	21,557,410.32	633,472.84	20,923,937.48
	810,010,044.15	421,994,276.45	388,015,767.70	813,500,480.36	27,029,612.85	786,470,867.51
	15,449,754.91	-	15,449,754.91	76,680,482.51	-	76,680,482.51
	5,449,321.69	-	5,449,321.69	5,786,656.64	-	5,786,656.64
	123,429.97	-	123,429.97	87,934.10	-	87,934.10
	<b>898,940,415.99</b>	<b>423,482,565.79</b>	<b>475,457,850.20</b>	<b>955,796,762.87</b>	<b>28,160,405.49</b>	<b>927,636,357.38</b>

2

	497,319.80	529,925.33	-	399,381.54	-	627,863.59
	633,472.84	764,153.56	-	537,200.65	-	860,425.75
	27,029,612.85	419,401,886.54	1,364,058.15	25,801,281.09	-	421,994,276.45

	<b>28,160,405.49</b>	<b>420,695,965.43</b>	<b>1,364,058.15</b>	<b>26,737,863.28</b>	<b>-</b>	<b>423,482,565.79</b>
--	----------------------	-----------------------	---------------------	----------------------	----------	-----------------------

				22,236,021.24		39,400,479.65
				11,983,365.94		513,311.98
				-		800,000.00
				7,930,898.71		24,665,600.74
				1,696,248.49		2,937,821.74

	<b>3,023,193.00</b>	<b>30,000,000.00</b>	-	<b>-1,257,610.13</b>	-
--	---------------------	----------------------	---	----------------------	---

	-	-	-	-	3,014,343.38
	-	-	-	-	29,111,982.93
	-	-	-	6,026.20	-
	-	-	-	354,717.24	-
	-	-	-	<b>360,743.44</b>	<b>32,126,326.31</b>
	-	-	-	<b>360,743.44</b>	<b>32,126,326.31</b>

NavitasSemiconductorInc		-	6,524,895.95
		-	12,602,332.37
		14,999,965.88	14,999,965.88
		<b>14,999,965.88</b>	<b>34,127,194.20</b>

		474,878,514.41	479,806,026.44
		-	-
		<b>474,878,514.41</b>	<b>479,806,026.44</b>

1

1

1.	<b>225,084,352.10</b>	<b>382,638,771.75</b>	<b>16,725,350.10</b>	<b>20,346,443.79</b>	<b>114,254,328.99</b>
2.	<b>636,309.45</b>	<b>45,059,476.91</b>	<b>3,595,109.45</b>	<b>2,669,851.62</b>	<b>21,714,857.81</b>
					<b>759,049,246.73</b>
					<b>73,675,605.24</b>

1	636,309.45	18,172,310.80	3,249,784.75	2,570,977.35	7,858,683.04	32,488,065.39
2	-	26,887,166.11	-	-	13,294,630.32	40,181,796.43
3	-	-	345,324.70	98,874.27	561,544.45	1,005,743.42
4	-	-	-	-	-	-
3.	-	<b>8,314,061.22</b>	<b>790,346.69</b>	<b>446,980.63</b>	<b>7,391,396.32</b>	<b>16,942,784.86</b>
1	-	7,867,343.97	731,513.62	162,969.40	7,276,262.72	16,038,089.71
2	-	-	-	243,707.28	-	243,707.28
3	-	446,717.25	58,833.07	40,303.95	115,133.60	660,987.87
4.	<b>225,720,661.55</b>	<b>419,384,187.44</b>	<b>19,530,112.86</b>	<b>22,569,314.78</b>	<b>128,577,790.48</b>	<b>815,782,067.11</b>
1.	<b>41,789,570.73</b>	<b>139,298,014.79</b>	<b>12,463,397.47</b>	<b>14,642,252.85</b>	<b>69,885,052.95</b>	<b>278,078,288.79</b>
2.	<b>10,295,392.04</b>	<b>40,012,980.86</b>	<b>1,867,668.69</b>	<b>2,916,406.13</b>	<b>17,860,251.35</b>	<b>72,952,699.07</b>
1	10,295,392.04	40,012,980.86	1,820,260.58	2,846,273.26	17,303,845.79	72,278,752.53
2	-	-	47,408.11	70,132.87	556,405.56	673,946.54
3	-	-	-	-	-	-
3.	-	<b>6,142,876.63</b>	<b>473,410.85</b>	<b>274,176.62</b>	<b>6,939,720.60</b>	<b>13,830,184.70</b>
1	-	5,762,161.97	439,481.87	128,927.29	6,879,139.83	13,209,710.96
2	-	-	-	115,085.21	-	115,085.21
3	-	380,714.66	33,928.98	30,164.12	60,580.77	505,388.53
4.	<b>52,084,962.77</b>	<b>173,168,119.02</b>	<b>13,857,655.31</b>	<b>17,284,482.36</b>	<b>80,805,583.70</b>	<b>337,200,803.16</b>
1.	-	<b>1,164,931.50</b>	-	-	-	<b>1,164,931.50</b>
2.	-	<b>2,537,818.04</b>	-	-	-	<b>2,537,818.04</b>
1	-	2,537,818.04	-	-	-	2,537,818.04
3.	-	-	-	-	-	-
1	-	-	-	-	-	-
4.	-	<b>3,702,749.54</b>	-	-	-	<b>3,702,749.54</b>
1.	<b>173,635,698.78</b>	<b>242,513,318.88</b>	<b>5,672,457.55</b>	<b>5,284,832.42</b>	<b>47,772,206.78</b>	<b>474,878,514.41</b>
2.	<b>183,294,781.37</b>	<b>242,175,825.46</b>	<b>4,261,952.63</b>	<b>5,704,190.94</b>	<b>44,369,276.04</b>	<b>479,806,026.44</b>

2

	13,846,531.24	4,298,067.76	-	9,548,463.48	-
--	---------------	--------------	---	--------------	---

	13,846,531.24	4,298,067.76	-	9,548,463.48	-
3					
	78,200,209.30	37,025,911.39	-	41,174,297.91	
	<b>78,200,209.30</b>	<b>37,025,911.39</b>	-	<b>41,174,297.91</b>	
			5,080,179.29	10,913,233.63	
			4,334,995.81	2,223,953.37	
			<b>9,415,175.10</b>	<b>13,137,187.00</b>	
1					
1					
	5,080,179.29	-	5,080,179.29	10,913,233.63	-
2					
	13,500,000.00	-	13,294,630.32	13,294,630.32	-
N	1,000,000.00	922,788.12	23,012.45	945,800.57	-
N'	400,000.00	391,698.56	16,531.37	408,229.93	-
N3F	1,100,000.00	1,050,916.75	33,640.72	1,084,557.47	-
CBZ	500,000.00	-	504,363.72	504,363.72	-
CBZ	400,000.00	-	415,910.03	415,910.03	-
	1,380,531.02	-	1,380,531.02	1,380,531.02	-
Z'	1,300,000.00	-	1,263,052.19	-	1,263,052.19
M'	1,100,000.00	-	1,075,022.29	-	1,075,022.29
N'	500,000.00	-	278,660.84	-	278,660.84
	6,500,000.00	6,179,435.26	7,150.00	6,186,585.26	-
035	500,000.00	405,851.02	113,945.52	519,796.54	-
	8,155,663.04	-	8,155,663.04	8,155,663.04	-
03A/03B/03B&	1,000,000.00	-	951,590.52	951,590.52	-
	321,000.00	-	249,026.55	-	249,026.55



	-	157,971.81
	<b>4,334,995.81</b>	<b>2,223,953.37</b>

	84,300,102.15	100,876,329.73
	<b>84,300,102.15</b>	<b>100,876,329.73</b>

1

1

1.2021	1	1	<b>100,876,329.73</b>	<b>100,876,329.73</b>
2.			<b>17,516,085.34</b>	<b>17,516,085.34</b>
1			17,516,085.34	17,516,085.34
2			-	-
3.			<b>5,982,166.51</b>	<b>5,982,166.51</b>
1			3,210,639.43	3,210,639.43
2			2,771,527.08	2,771,527.08
4.2021	12	31	<b>112,410,248.56</b>	<b>112,410,248.56</b>
1.2021	1	1	-	-
2.			<b>32,638,891.81</b>	<b>32,638,891.81</b>
1			32,638,891.81	32,638,891.81
2			-	-
3.			<b>4,528,745.40</b>	<b>4,528,745.40</b>
1			4,179,165.67	4,179,165.67
2			349,579.73	349,579.73
4.2021	12	31	<b>28,110,146.41</b>	<b>28,110,146.41</b>
1.2021	1	1	-	-
2.			-	-
1			-	-
3.			-	-
1			-	-
4.2021	12	31	-	-

2021	12	31	<b>84,300,102.15</b>	<b>84,300,102.15</b>
2021	1	1	<b>100,876,329.73</b>	<b>100,876,329.73</b>

1.	<b>40,074,482.00</b>	<b>41,023,041.70</b>	<b>120,000.00</b>	<b>102,086.68</b>	<b>18,085,079.61</b>	<b>576,514.65</b>	<b>57,681,234.43</b>	<b>157,662,439.07</b>
2.	-	<b>4,726,486.43</b>	-	-	<b>9,652,484.08</b>	-	<b>41,311,404.02</b>	<b>55,690,374.53</b>
1	-	-	-	-	219,197.71	-	46,928.05	266,125.76
2	-	4,338,309.15	-	-	9,433,286.37	-	-	13,771,595.52
3	-	388,177.28	-	-	-	-	41,264,475.97	41,652,653.25
4	-	-	-	-	-	-	-	-
3.	-	<b>6,795,514.78</b>	-	-	<b>37,403.51</b>	-	<b>30,228.55</b>	<b>6,863,146.84</b>
1	-	6,756,561.61	-	-	-	-	-	6,756,561.61
2	-	38,953.17	-	-	37,403.51	-	30,228.55	106,585.23
4.	<b>40,074,482.00</b>	<b>38,954,013.35</b>	<b>120,000.00</b>	<b>102,086.68</b>	<b>27,700,160.18</b>	<b>576,514.65</b>	<b>98,962,409.90</b>	<b>206,489,666.76</b>
1.	<b>8,731,179.36</b>	<b>6,298,574.35</b>	<b>27,000.00</b>	<b>44,237.44</b>	<b>9,048,816.86</b>	<b>129,715.80</b>	<b>23,098,295.75</b>	<b>47,377,819.56</b>
2.	<b>859,948.05</b>	<b>4,724,718.60</b>	<b>12,000.00</b>	<b>20,417.28</b>	<b>3,839,227.54</b>	<b>57,651.48</b>	<b>16,176,916.28</b>	<b>25,690,879.23</b>
1	859,948.05	4,540,185.65	12,000.00	20,417.28	3,839,227.54	57,651.48	16,176,916.28	25,506,346.28
2	-	184,532.95	-	-	-	-	-	184,532.95
3	-	-	-	-	-	-	-	-
3.	-	<b>1,889,372.86</b>	-	-	<b>16,056.07</b>	-	<b>14,666.18</b>	<b>1,920,095.11</b>
1	-	1,869,879.70	-	-	-	-	-	1,869,879.70

2	-	19,493.16	-	-	16,056.07	-	14,666.18	50,215.41
4.	<b>9,591,127.41</b>	<b>9,133,920.09</b>	<b>39,000.00</b>	<b>64,654.72</b>	<b>12,871,988.33</b>	<b>187,367.28</b>	<b>39,260,545.85</b>	<b>71,148,603.68</b>
1.	-	-	-	-	-	-	-	-
2.	-	<b>16,593,447.79</b>	-	-	-	<b>389,147.37</b>	<b>14,066,510.82</b>	<b>31,049,105.98</b>
1	-	16,593,447.79	-	-	-	389,147.37	14,066,510.82	31,049,105.98
3.	-	-	-	-	-	-	-	-
1	-	-	-	-	-	-	-	-
4.	-	<b>16,593,447.79</b>	-	-	-	<b>389,147.37</b>	<b>14,066,510.82</b>	<b>31,049,105.98</b>
1.	<b>30,483,354.59</b>	<b>13,226,645.47</b>	<b>81,000.00</b>	<b>37,431.96</b>	<b>14,828,171.85</b>	-	<b>45,635,353.23</b>	<b>104,291,957.10</b>
2.	<b>31,343,302.64</b>	<b>34,724,467.35</b>	<b>93,000.00</b>	<b>57,849.24</b>	<b>9,036,262.75</b>	<b>446,798.85</b>	<b>34,582,938.68</b>	<b>110,284,619.51</b>

AJ-ADA007	4,244,384.14	105,536.89	-	4,338,309.15	11,611.88	-	-
HS004	7,961,438.20	3,506,255.07	-	-	11,467,693.27	-	-
VA-HC002	1,880,682.26	3,261,580.80	-	-	5,142,263.06	-	-
HS004( )	397,446.83	821,462.60	-	-	1,218,909.43	-	-
VA-VD019	1,691,791.38	2,591,993.67	-	-	4,283,785.05	-	-
VA-HS006	383,882.87	1,803,793.22	-	-	2,187,676.09	-	-

	9,191,310.79	241,975.58	-	9,433,286.37	-	-	-
AJ-CBL008	6,584,714.67	1,900,804.84	-	-	8,485,519.51	-	-
AJ-PCA047	265,395.04	348,656.63	-	-	614,051.67	-	-
AJ-PCA054	-	481,113.61	-	-	-	-	481,113.61
ES-PCN001	-	435,666.23	-	-	-	-	435,666.23
	<b>32,601,046.18</b>	<b>15,498,839.14</b>	-	<b>13,771,595.52</b>	<b>33,411,509.96</b>	-	<b>916,779.84</b>

1

Donati	4,645,336.36	-	-	4,645,336.36
	1,010,528,905.25	-	-	1,010,528,905.25
	<b>1,015,174,241.61</b>	-	-	<b>1,015,174,241.61</b>

2

	-	679,972,398.07	-	679,972,398.07
	-	<b>679,972,398.07</b>	-	<b>679,972,398.07</b>

:2018 4 20

SacaPrecisionTechnologyS.r.l. 280

DonatiS.r.l.170%

DonatiS.r.l

591,966.20

4,645,336.36

DonatiS.r.l

2018 12 31

100%

153,000.00

89,052.35

63,947.65

2018 12 31

51,947.11

101,052.89

2

DonatiS.r.l

DonatiS.r.l

2020 12 31

3

1

45,160.84

2

15.93%

15.84%

	2022	2023	2024	2025	2026	
	-43.35%	26.22%	16.58%	8.81%	3.06%	0.00%
	39.29%	40.21%	40.24%	40.19%	40.13%	40.09%
	0.37%	4.15%	5.68%	5.80%	5.95%	5.97%

4

Donati S.r.l

67,997.24

	2,372,919.82	5,732,912.31	2,635,564.89	-	5,470,267.24
	15,050,867.08	16,578,136.90	18,236,796.66	1,109,579.55	12,282,627.77
	9,481,000.07	1,001,966.68	8,133,761.77	326,722.45	2,022,482.53
	-	1,486,480.00	24,774.67	-	1,461,705.33
	192,375.00	295,586.38	270,954.18	-	217,007.20
	<b>27,097,161.97</b>	<b>25,095,082.27</b>	<b>29,301,852.17</b>	<b>1,436,302.00</b>	<b>21,454,090.07</b>

1

	457,921,377.00	95,628,543.40	66,100,610.86	13,533,043.31
	155,141,585.09	24,367,140.06	54,470,723.28	8,170,608.49
	-	-	23,308,788.23	4,914,583.64
	-	-	78,619,695.13	12,425,583.63
	-	-	5,703,739.19	1,162,827.57
	26,113,534.26	3,917,030.14	4,513,534.26	677,030.14
	<b>639,176,496.35</b>	<b>123,912,713.60</b>	<b>232,717,090.95</b>	<b>40,883,676.78</b>

2

	22,952,000.00	3,442,800.00	34,428,000.00	5,164,200.00
	1,903,408.33	285,511.25	2,900,399.91	435,059.99
	<b>24,855,408.33</b>	<b>3,728,311.25</b>	<b>37,328,399.91</b>	<b>5,599,259.99</b>

3

		79,592,886.98	834,244.76
		411,809,469.00	68,846,147.05
		152,390,688.27	-
		52,658,234.83	-
		<b>696,451,279.08</b>	<b>69,680,391.81</b>

4

2022	-	-	2017	
2023	191,632.51	28,148.45	2018	
2024	3,349,276.78	7,619,440.82	2019	
2025	45,842,540.04	61,198,557.78	2020	
2026	362,426,019.67	-	2021	
	<b>411,809,469.00</b>	<b>68,846,147.05</b>		-

		27,963,429.99	39,256,589.56
		3,187,850.00	-
		4,596,172.31	6,000,418.76
		376,250.00	-
		<b>36,123,702.30</b>	<b>45,257,008.32</b>

1

		63,000,000.00	-
		120,000,000.00	178,340,000.00
		178,000,000.00	214,738,848.56
		17,554,245.71	6,072,220.58
		8,257,606.89	-
		<b>386,811,852.60</b>	<b>399,151,069.14</b>

	195,310,442.71	82,699,939.96
	-	-
	<b>195,310,442.71</b>	<b>82,699,939.96</b>

1

	521,893,845.90	523,565,608.02
	8,434,239.97	6,562,720.54
	28,643,321.04	17,964,795.06
	2,932,304.27	3,211,442.19
	1,440,697.37	1,760,391.85
	<b>563,344,408.55</b>	<b>553,064,957.66</b>

2

1

	60,782,897.93	24,849,135.97
	<b>60,782,897.93</b>	<b>24,849,135.97</b>

1

	49,504,586.35	352,473,478.09	370,388,679.73	31,589,384.71
-	304,134.09	13,938,660.23	12,801,434.68	1,441,359.64
	1,216,485.68	2,661,043.14	3,877,528.82	-
	-	-	-	-
	<b>51,025,206.12</b>	<b>369,073,181.46</b>	<b>387,067,643.23</b>	<b>33,030,744.35</b>

2

1	49,431,126.45	327,102,659.01	345,486,529.21	31,047,256.25
2	-	12,601,791.29	12,601,791.29	-
3	63,459.90	8,699,475.79	8,252,871.43	510,064.26
	63,459.90	7,061,139.40	6,614,535.04	510,064.26

	-	1,225,512.90	1,225,512.90	-
	-	412,823.49	412,823.49	-
4	-	3,630,987.66	3,630,987.66	-
5	10,000.00	438,564.34	416,500.14	32,064.20
6	-	-	-	-
7	-	-	-	-
8	-	-	-	-
9	-	-	-	-
	-	-	-	-
	<b>49,504,586.35</b>	<b>352,473,478.09</b>	<b>370,388,679.73</b>	<b>31,589,384.71</b>

3

1	185,073.57	11,801,866.69	11,841,814.79	145,125.47
2	119,060.52	658,239.97	697,968.41	79,332.08
3	-	1,478,553.57	261,651.48	1,216,902.09
	<b>304,134.09</b>	<b>13,938,660.23</b>	<b>12,801,434.68</b>	<b>1,441,359.64</b>

		1,531,058.35	21,558.97
		362,196.28	28,107,077.77
		1,559,447.22	3,760,598.76
		747,853.97	159,102.84
		287,807.54	95,535.22
		214,750.92	63,383.83
		72,072.36	193,453.12
		12,312,624.51	9,141,645.09
		299,289.95	37,708.29
		<b>17,387,101.10</b>	<b>41,580,063.89</b>

		2,143,179.27	1,133,927.32
		-	-
		98,112,555.20	86,131,784.31
		<b>100,255,734.47</b>	<b>87,265,711.63</b>

1

	2,143,179.27	1,133,927.32
	<b>2,143,179.27</b>	<b>1,133,927.32</b>

2

	38,742,477.56	27,528,198.33
	53,119,460.22	53,119,460.22
	4,803,934.33	4,856,589.83
	1,446,683.09	627,535.93
	<b>98,112,555.20</b>	<b>86,131,784.31</b>

	27,000,000.00	-
	25,850,535.29	26,573,639.06
	<b>52,850,535.29</b>	<b>26,573,639.06</b>

	922,827.98	-
	2,730,806.01	2,240,104.47
	10,858,833.52	41,464,098.44
	<b>14,512,467.51</b>	<b>43,704,202.91</b>

1

	215,500,000.00	319,000,000.00
	66,275,742.48	50,229,377.66
	12,000,000.00	-
	<b>293,775,742.48</b>	<b>369,229,377.66</b>

-	93,824,910.04	108,044,875.31
-	-5,920,435.71	-7,168,545.58
	25,850,535.29	26,573,639.06
	<b>62,053,939.04</b>	<b>74,302,690.67</b>

	24,332,370.34	54,505,428.71
	296,113,534.26	274,513,534.26
	<b>320,445,904.60</b>	<b>329,018,962.97</b>

	12,566,591.08	4,567,430.00	-
	39,730,900.31	39,730,900.31	
	360,743.44	-	-
	<b>52,658,234.83</b>	<b>44,298,330.31</b>	--

	14,695,166.53	-	2,207,252.88	12,487,913.65
	<b>14,695,166.53</b>	-	<b>2,207,252.88</b>	<b>12,487,913.65</b>

					/
	499,999.80	-	-	200,000.04	299,999.76
2014	39,202.43	-	-	11,265.00	27,937.43
	124,999.79	-	-	50,000.04	74,999.75
	51,666.47	-	-	20,000.04	31,666.43
	-				
	27,859.10	-	-	6,307.68	21,551.42
“ ”	69,999.88	-	-	35,000.04	34,999.84
2015	34,999.88	-	-	5,000.04	29,999.84
2016	70,556.36	-	-	14,350.44	56,205.92
2015	55,693.74	-	-	11,327.64	44,366.10

2016	189,068.96	-	-	41,022.24	148,046.72	
2015	132,655.68	-	-	17,987.16	114,668.52	
	258,499.88	-	-	47,000.04	211,499.84	
2016	454,750.04	-	-	53,499.96	401,250.08	
2016	198,090.00	-	-	33,480.00	164,610.00	
2016	326,764.01	-	-	64,281.48	262,482.53	
2016	96,742.66	-	-	18,139.20	78,603.46	
2017	81,819.88	-	-	13,700.04	68,119.84	
2017	1,427,890.76	-	-	285,578.04	1,142,312.72	
2017	126,666.58	-	-	20,000.04	106,666.54	
2017	56,250.00	-	-	15,000.00	41,250.00	
2017	494,162.60	-	-	91,230.00	402,932.60	
2017	167,348.75	-	-	24,195.00	143,153.75	
	179,243.44	-	-	26,554.56	152,688.88	
2018	117,448.85	-	-	15,835.80	101,613.05	
	32,483.55	-	-	3,999.96	28,483.59	
2019	93,525.58	-	-	10,608.00	82,917.58	
2016	516,666.82	-	-	99,999.96	416,666.86	
2017	293,333.43	-	-	39,999.96	253,333.47	
2018	745,482.50	-	-	94,166.16	651,316.34	
2018	444,845.32	-	-	50,000.04	394,845.28	
2020	7,286,449.79	-	-	787,724.28	6,498,725.51	
	<b>14,695,166.53</b>	-	-	<b>2,207,252.88</b>	<b>12,487,913.65</b>	--

	353,122,175.00	-	-	-	-	353,122,175.00

	1,093,143,724.71	-	-	-	-	1,093,143,724.71

	7,420,160.00	27,677,440.00	-	35,097,600.00
	<b>1,100,563,884.71</b>	<b>27,677,440.00</b>	-	<b>1,128,241,324.71</b>

		-	-	-
	-9,144,474.99	284,237.71		-931,981.31
	-9,144,474.99	284,237.71		-931,981.31
	<b>-9,144,474.99</b>	<b>284,237.71</b>		<b>-931,981.31</b>

- - - -  
- - 6 Â

		-	-
		-1,037,995,836.38	506,821,414.92

	3,622,964,769.54	2,803,902,377.65	5,500,388,018.25	3,462,088,788.08
	36,787,479.84	31,383,452.57	22,573,473.73	21,544,481.83
	<b>3,659,752,249.38</b>	<b>2,835,285,830.22</b>	<b>5,522,961,491.98</b>	<b>3,483,633,269.91</b>

		1,281,935.92	495,134.11
		557,825.34	260,498.16
		364,950.97	173,665.42
		1,015,803.52	1,286,540.67
		1,867,764.67	1,867,320.07
		182,048.51	182,006.39
		10,000.36	17,449.89
		-	49,667.77
		<b>5,280,329.29</b>	<b>4,332,282.48</b>

		165,572.78	187,397.66
		108,762,461.60	131,596,587.44
		1,477,730.37	1,278,101.72
		6,342,892.97	11,837,570.23
		1,695,556.53	1,207,616.96
		151,648.23	1,196,980.85
		361,804.70	279,764.70
		24,476,965.02	508,495.49
		606,568.71	268,121.27
		5,375,990.73	4,649,062.42
		378,045,859.70	692,548,780.04
		254,386,737.84	482,089,129.35
		4,770,831.87	16,152,764.00

	60,251,179.17	32,942,948.56
	7,988,624.04	2,787,127.58
	7,071,918.88	6,860,100.41
	<b>861,932,343.14</b>	<b>1,386,390,548.68</b>

	86,942,771.52	74,077,347.79
	16,203,850.82	15,494,682.17
	31,761,066.34	18,796,304.35
	12,414,378.02	11,316,498.82
	897,916.87	778,657.24
	240,000.00	240,000.00
	882,261.80	368,861.53
	4,396,509.26	5,489,412.01
	4,303,120.40	685,534.81
	180,614.27	1,129,268.68
	9,431,113.82	9,242,816.84
	18,616,127.85	3,106,148.83
	3,730,390.51	5,711,764.61
	<b>190,000,121.48</b>	<b>146,437,297.68</b>

	69,723,815.43	54,046,923.96
	7,509,642.35	4,247,356.46
	10,232,821.93	5,887,622.68
	279,172.20	544,820.75
	333,103.18	920,199.31
	3,616,235.17	6,867,020.79
	5,865,856.20	1,550,974.69
	4,569,260.62	2,532,955.40
	1,037,512.34	1,582,088.04
	-	8,653,577.24
	1,204,800.00	1,560,591.67
	3,993,173.96	4,377,678.68

	<b>108,365,393.38</b>	<b>92,771,809.67</b>
	65,096,373.15	42,982,871.35
	2,191,021.30	4,167,140.26
	46,349,789.52	69,465,777.73
	6,014,593.70	5,789,694.16
	4,838,306.64	341,486.34
	4,273,679.24	5,264,000.00
	-1,858,125.09	-1,868,320.66
	<b>122,523,595.86</b>	<b>117,808,368.66</b>

			/
		2,207,252.88	2,010,321.81
		-	519,664.00
		189,309.21	298,905.52
		-	360,767.50
		-	915,000.00
	2019	-	1,131,835.85
	2020	-	287,111.00
		350,000.00	232,757.00
		-	1,045,824.00
		-	810,000.00
		-	250,000.00
		-	603,027.00
	2019	-	1,248,000.00
		2020	1,000,000.00
		2021	1,000,000.00
		2020	208,000.00
	“ ”		282,000.00
			3,940,000.00
	2020		442,187.00
			4,009,000.00



	5,897.70	775.00	5,897.70
	5,897.70	775.00	5,897.70
	200.00	15,400.01	200.00
	429,771.23	587,302.24	429,771.23
	354,351.40	286,569.39	354,351.40
	<b>790,220.33</b>	<b>890,046.64</b>	<b>790,220.33</b>

5,938,537.49	3,068,857.38	5,938,537.49
1,795,208.17	3,068,857.38	1,795,208.17
4,143,329.32	-	4,143,329.32
700,000.00	1,.	1,.

/	-
	-13,656,256.47
	-
	-61,081,935.71

1

	13,550,676.50	16,620,241.83
-	2,191,021.30	4,167,140.26
	232,302.49	15,400.01
	31,893,148.46	19,044,330.16
	<b>47,867,148.75</b>	<b>39,847,112.26</b>

2

	37,016,359.37	-
	33,571,695.13	18,540,691.77
	226,919,001.05	265,081,465.91
	22,145,672.66	37,718,214.65
	<b>319,652,728.21</b>	<b>321,340,372.33</b>

3

	53,119,460.22	-
	<b>53,119,460.22</b>	-

4

	5,000,000.00	-
	<b>5,000,000.00</b>	-

5

	4,604,000.00	5,264,000.00
	32,329,595.70	35,142,257.59
	711,807.66	6,516,104.42
	32,647,102.93	-

	-	11,000,000.00
	<b>70,292,506.29</b>	<b>57,922,362.01</b>

1

1		
	-1,523,506,863.88	227,333,223.91
	1,176,370,475.53	42,639,408.79
	72,278,752.53	66,744,976.69
	32,638,891.81	-
	25,506,346.28	19,743,477.09
	29,301,852.17	14,623,716.20
	“ ”	123,289.27
	“ ”	5,932,639.79
	“ ”	996,991.57
	“ ”	45,932,017.90
	“ ”	-45,421,263.58
	“ ”	-83,649,102.70
	“ ”	-1,870,948.74
	“ ”	22,114,162.22
	“ ”	304,403,149.63
	“ ”	148,098,086.64
	-	-
	<b>209,248,476.44</b>	<b>-151,994,700.61</b>
2		
	-	-
	-	-
	-	-
3		
	171,153,763.54	254,967,837.69
	254,967,837.69	267,187,544.57
	-	-
	-	-
	-83,814,074.15	-12,219,706.88

2

CELECTIONS CORP.	30,942,290.19
Euro-tech Distribution	10,376,513.59
Miroir	3,223,700.00
	<b>44,542,503.78</b>

3

	944,307.17
	6,553,809.55
	<b>7,498,116.72</b>

4

	171,153,763.54	254,967,837.69
	8,974.33	15,327.72
	160,277,653.12	200,310,597.37
	10,867,136.09	54,641,912.60
	-	-
	-	-
	-	-
	-	-
	-	-
	171,153,763.54	254,967,837.69
	-	-

	37,214,230.76	
	90,135,316.66	
	203,313,803.42	
	30,483,354.59	
	<b>361,146,705.43</b>	--

SacaPrecisionTechnologyS.r.l.			
DonatiS.r.l.			
Sunvalley(HK)Limited			
Sunvalley(HK)TechnologyLimited			
REDBUD(HK)LIMITED			
SunvalleytekInternationalInc.			
ZBTInternationalTradingGmbH			
PTSUNVALLEYTECHNOLOGYINDONESIA			
SUNVALLEYJAPANCo.Ltd			
PROFOUNDCENTURYLIMITED			
HERITAGEWISDOMLIMITED			
SpectrumPowerCompanyLimited			
SENFREEDTECHNOLOGYLIMITED			
CELLECTIONSCORP.			
Euro-techDistribution			
EvajoySARL			
VAVAINTERNATIONALINC.(US)			

		2,207,252.88	2,207,252.88
		350,000.00	350,000.00
	2020	1,000,000.00	1,000,000.00
	2021	1,000,000.00	1,000,000.00
	2020	208,000.00	208,000.00
	“ ”	282,000.00	282,000.00
		3,940,000.00	3,940,000.00
	2020	442,187.00	442,187.00
		4,009,000.00	4,009,000.00
		3,262,384.40	3,262,384.40
		2,130,180.29	2,130,180.29
		<b>18,831,004.57</b>	<b>18,831,004.57</b>

1

			%				
CELECTIONSCORP.	2021 6 1	35,661,920.00	100.00	2021 6 1	-		-1,724,402.09
Euro-techDistribution	2021 7 1	24,980,150.00	65.00	2021 7 1	45,929,836.59		1,587,331.83

Sunvalleytek InternationalInc      CELECTIONSCORP      VC

SC

Sunvalleytek InternationalInc

2

	CELECTIONSCORP.	Euro-techDistribution
—	-	-
—	35,661,920.00	24,980,150.00
—	-	-
—	-	-
—	-	-
—	-	-
—	-	-
—	-	-
—	35,661,920.00	24,980,150.00
—	33,651,044.24	24,980,150.00
/	2,010,875.76	-

CELECTIONSCORP.

2,010,875.76

3

	CELECTIONSCORP.		Euro-techDistribution	
	59,066,118.10	30,424,340.10	57,626,836.32	47,015,014.11
	5,099,725.57	5,099,725.57	13,697,783.23	13,697,783.23
	-	-	78,891.16	78,891.16
	25,324,614.53	25,324,614.53	10,135,387.42	10,135,387.42



			%
		-	100.00
REDBUD(HK)LIMITED		-	100.00
PTSUNVALLEYTECHNOLOGYINDONESIA		-	100.00
SENFREEDTECHNOLOGYLIMITED		-	100.00
EvajoySARL		-	100.00
VAVAINTERNATIONALINC.(US)		-	100.00

%

31,500.00                      100

3,000.00                        100

100                                100

500.00                          100

SacaPrecisionTechnologyS.r.l.                      f " ` "

RED BUD (HK) LIMITED		1.00		88.45
SENFREEDTECHNOLOGY LIMITED		1.00		88.45
Evajoy SARL		5.00		88.45
COLLECTIONS CORP.		200.00		88.45
Euro-tech Distribution		2.28		57.49
VAVA INTERNATIONAL INC. (US)		30.00		88.45

1

	/	/
		-
		-
--		-
--		-
--		-
	<b>32,126,326.31</b>	<b>3,023,193.00</b>
		-
--	-1,257,610.13	-8,371.98
--		-
--	-1,257,610.13	-8,371.98

1

1

SacaPrecisionTechnologyS.r.l DonatiS.r.l

ZBTInternationalTradingGmbH Euro-techDistribution EvajoySARL

Sunvalley HK Limited SunvalleytekInternationalInc PROFOUNDCENTURYLIMITED  
 HERITAGEWISDOMLIMITED SpectrumPowerCompanyLimited  
 Sunvalley (HK) Technology Limited REDBUD(HK)LIMITED COLLECTIONSCORP.  
 PTSUNVALLEYTECHNOLOGYINDONESIA VAVAINTERNATIONALINC.(US)  
 SENFREEDTECHNOLOGYLIMITED SUNVALLEYJAPANCo.Ltd

2021 12 31

2

2021 12 31

2021 12 31			
1	73,499.21	73,499.21	100.00
2	496,424.20	496,424.20	100.00
3	304,425.10	304,425.10	100.00
4	10,028.00	10,028.00	100.00
5	50,900.00	50,900.00	100.00
6	79,819.20	79,819.20	100.00
7	298,133.20	298,133.20	100.00
8	46,727.49	46,727.49	100.00

9	55,504.40	55,504.40	100.00	
10	9,600.00	9,600.00	100.00	
11	133,814.00	133,814.00	100.00	
12	1,116.00	1,116.00	100.00	
13	146,633.40	146,633.40	100.00	
14	988,622.60	988,622.60	100.00	
15	183,479.66	183,479.66	100.00	
16	5,742.46	5,742.46	100.00	
17	43,594.50	43,594.50	100.00	
18	11,762.50	11,762.50	100.00	
19	4,851.00	4,851.00	100.00	
20	150,346.75	150,346.75	100.00	
21	5,851.80	5,851.80	100.00	
22	245,856.00	245,856.00	100.00	
23	8,435,447.22	8,435,447.22	100.00	
24	244,563.20	244,563.20	100.00	
25	3,310.00	3,310.00	100.00	
26	9,758.00	9,758.00	100.00	
27	744,504.58	744,504.58	100.00	
28	3,210,861.30	2,810,240.94	87.52	
	32,230,118.37	32,230,118.37	100.00	
	<b>48,225,294.14</b>	<b>47,824,673.78</b>	<b>99.17</b>	-

3

6+9

6+9



				%	%
			1,050.00	22.69	22.69

				5.52%	
				2.02%	
				6.51%	

1					
				29,767,177.63	20,226,503.96

		78,492.37	-
		2,764,055.76	-
		91,251.47	-
		440,818.97	-

2

	70,000,000.00	2021/6/21	2026/6/20	
	172,000,000.00	2021/6/21	2026/6/20	
	130,000,000.00	2018/3/20	2028/12/12	
	30,000,000.00	2019/4/15	2022/4/15	
	32,492,992.44	2020/9/10	2023/9/10	
	400,000,000.00	2020/1/1	2025/12/31	
	70,000,000.00	2021/2/20	2022/2/19	
	10,000,000.00	2021/9/30	2022/1/28	
	42,000,000.00	2020/10/13	2023/10/12	
	14,412,570.00	2021/8/10	2022/1/27	
	8,000,000.00	2019/4/29	2024/4/19	
	405,000,000.00	2020/2/28	2023/2/28	
	<b>1,383,905,562.44</b>	--	--	--

,	60,000,000.00	2021/1/19	2021/12/8	
,	172,000,000.00	2021/6/21	2026/6/20	
,	130,000,000.00	2018/3/20	2028/12/12	
,	30,000,000.00	2019/4/15	2022/4/15	
,	32,492,992.44	2020/9/10	2023/9/10	
,	405,000,000.00	2020/2/28	2023/2/28	
,	400,000,000.00	2020/1/1	2025/12/31	
,	70,000,000.00	2021/2/20	2022/2/19	

		250,000,000.00	2020/2/11	2023/2/10	
		70,000,000.00	2021/6/21	2026/6/20	
		20,000,000.00	2021/12/8	2031/12/31	
		10,000,000.00	2019/3/12	2022/3/11	
		10,000,000.00	2021/9/30	2022/1/28	
		42,000,000.00	2020/10/13	2023/10/12	
(HK) limited	sunvalley	14,412,570.00	2021/8/10	2022/1/27	
		8,000,000.00	2019/4/29	2024/4/19	
		<b>1,723,905,562.44</b>	--	--	--

3

		10,000,000.00	2021/9/7	2022/9/6	
		3,000,000.00	2021/11/26	2022/11/25	
		500,000.00	2021/9/7	2021/9/22	
		2,500,000.00	2021/9/7	2021/11/19	
		5,000,000.00	2021/9/7	2021/12/20	

4

			8,070,244.29		6,539,302.06

1

		2,731,408.28	136,570.41	-	-
		90,236.68	4,511.83	-	-
		498,125.45	24,906.27	-	-

2

			5,678,549.20		4,774,237.19
			78,492.37		-

		-	8,919.00
		5,000,000.00	-

			-
			-
			2,910,000.00
			-
			-

1 2020

1 2020 8 20 <

2020 ( )> <

2020 >

2020 ( )> <

2020 >

< 2020 >

2 2020 8 21 2020 8 31 2020

8 2020 2020 9

3 2020 9 14 2020 <

2020 ( )> <

2020 >

(www.cninfo.com.cn) 2020

4 2020 9 16

2020 9 16

2020 9 16 51 1,457.00

11.71 /

2

1

48

2

12

30

30

1 ;

10 ;

;

:

	12	24	20%
	24	36	30%
	36	48	50%

,

3

:

2020 -2022 ,

--	--

	2020	2020	2.5
	2021	30%	2021
	2022	30%	2021
<b>A</b>		<b>M</b>	
A<80%		M=0	
80% A<100%		M=80%	
A 100%		M=100%	

:

:

<b>A</b>	<b>B</b>	<b>C</b>	<b>D</b>	:
S	S 90	90>S 80	80>S 70	S<70
	A	B	C	D
	1.0	0.9	0.8	0

A 80% (

=

x

x

3 2021

2021 11 24

2020

2020

35

,

2020

1000

2020

457

2020

2020

,

2020

2021

2,767.74

3,509.76

---

---

35,097,600.00

27,677,440.00

---

---

2021 12 31

2

			/	/	/			
1	2021 4 27	2021 03 98	Sunvalley E-commerce HK Limited				7,287.15	1
2	2021 9 10	(2021) 0391 7251	Sunvalley E-commerce HK Limited				1,483.42	2

1 Sunvalley E-commerce HK Limited

5,311.90

7,287.15

2020 11 20

19,202,518.50

2021 4 27

2021-081

2 14,834,192.95

4 LPR 2021 4 23

2021

8 6

2021

2021

1

2

2

	1,086,016,001.42	2,577,034,875.79	-	-3,298,627.83	3,659,752,249.38
	953,209,339.69	1,885,007,463.99	-	-2,930,973.46	2,835,285,830.22
	91,409,504.38	1,053,210,802.25	30,203,408.22	-367,654.37	1,174,456,060.48
	11,792,355.63	-886,205,348.93	-710,175,806.29	-	-1,584,588,799.59
	2,832,586,206.63	1,165,691,320.45	-679,972,398.07	-665,330,297.72	2,652,974,831.29
	1,278,143,599.32	786,661,034.01	-	104,631,597.03	2,169,436,230.36

2021 6 16

Amazon

Amazon

2021 12 31

367

2021

46.02%

3,223.01

67,997.24

41,648.32

1

2021

ebay

2

+

2021

EURO-TECH

65%

EURO-TECH

EURO-TECH

3

4

Oracle Netsuite

ERP

ERP

5

6

2021

44.38%

1

		%		%	
	<b>11,782,178.69</b>	<b>8.92</b>	<b>11,782,178.69</b>	<b>100.00</b>	-
	11,782,178.69	8.92	11,782,178.69	100.00	-
	-	-	-	-	-
	-	-	-	-	-
	<b>120,264,835.02</b>	<b>91.08</b>	<b>7,171,093.32</b>	<b>5.96</b>	<b>113,093,741.70</b>
	105,392,375.89	79.82	7,171,093.32	6.80	98,221,282.57
	14,872,459.13	11.26	-	-	14,872,459.13
	<b>132,047,013.71</b>	<b>100.00</b>	<b>18,953,272.01</b>	<b>14.35</b>	<b>113,093,741.70</b>

		%		%	
	<b>12,008,442.94</b>	<b>7.97</b>	<b>6,828,734.09</b>	<b>56.87</b>	<b>5,179,708.85</b>
	3,375,594.85	2.24	3,375,594.85	100.00	-

	8,632,848.09	5.73	3,453,139.24	40.00	5,179,708.85
	-	-	-	-	-
	<b>138,707,872.03</b>	<b>92.03</b>	<b>6,082,972.48</b>	<b>4.39</b>	<b>132,624,899.55</b>
	113,946,832.08	75.6	6,082,972.48	5.34	107,863,859.60
	24,761,039.95	16.43	-	-	24,761,039.95
	<b>150,716,314.97</b>	<b>100</b>	<b>12,911,706.57</b>	<b>8.57</b>	<b>137,804,608.40</b>

1	8,435,447.22	8,435,447.22	100.00	
2	988,622.60	988,622.60	100.00	
3	496,424.20	496,424.20	100.00	
4	304,425.10	304,425.10	100.00	
5	298,133.20	298,133.20	100.00	
6	245,856.00	245,856.00	100.00	
7	183,479.66	183,479.66	100.00	
8	150,346.75	150,346.75	100.00	
9	146,633.40	146,633.40	100.00	
10	133,814.00	133,814.00	100.00	
11	79,819.20	79,819.20	100.00	
12	73,499.21	73,499.21	100.00	
13	55,504.40	55,504.40	100.00	
14	50,900.00	50,900.00	100.00	
15	46,727.49	46,727.49	100.00	
16	43,594.50	43,594.50	100.00	
17	11,762.50	11,762.50	100.00	
18	10,028.00	10,028.00	100.00	
19	9,600.00	9,600.00	100.00	
20	5,851.80	5,851.80	100.00	
21	5,742.46	5,742.46	100.00	
22	4,851.00	4,851.00	100.00	
23	1,116.00	1,116.00	100.00	
	<b>11,782,178.69</b>	<b>11,782,178.69</b>	<b>100.00</b>	<b>--</b>

			%
	<b>105,392,375.89</b>	<b>7,171,093.32</b>	<b>6.80</b>
1	88,420,854.04	1,335,154.90	1.51
1 2	4,638,637.49	331,198.72	7.14
2 3	8,336,564.06	2,144,164.28	25.72
3 4	2,319,390.31	1,683,645.43	72.59
4 5	1,619,263.95	1,619,263.95	100.00
5	57,666.04	57,666.04	100.00
	<b>14,872,459.13</b>	-	-
Donatısl	4,881,197.03	-	-
	9,991,262.10	-	-
	<b>120,264,835.02</b>	<b>7,171,093.32</b>	<b>5.96</b>

1	103,293,313.17
1 2	4,638,637.49
2 3	8,336,564.06
3 4	11,101,322.85
4 5	1,759,685.36
5	2,917,490.78
	<b>132,047,013.71</b>

2

	6,828,734.09	4,982,307.98	28,863.38	-	11,782,178.69
	6,082,972.48	1,088,120.84	-	-	7,171,093.32
	<b>12,911,706.57</b>	<b>6,070,428.82</b>	<b>28,863.38</b>	-	<b>18,953,272.01</b>

3

1	23,557,189.37	17.84	355,713.56
2	11,932,373.49	9.04	180,178.84



	19,830,435.64	16.15	3,401,029.27	17.15	16,429,406.37
	102,094,738.50	83.16	-	-	102,094,738.50
	<b>122,769,770.09</b>	<b>100.00</b>	<b>4,245,625.22</b>	<b>3.46</b>	<b>118,524,144.87</b>

1	521,075.00	521,075.00	100.00	
2	232,002.00	232,002.00	100.00	
3	75,152.00	75,152.00	100.00	
4	7,977.00	7,977.00	100.00	
5	4,718.95	4,718.95	100.00	
6	3,671.00	3,671.00	100.00	
	<b>844,595.95</b>	<b>844,595.95</b>	<b>100.00</b>	--

			%
	<b>5,190,441.82</b>	<b>1,140,919.36</b>	<b>21.98</b>
1	4,071,630.36	485,745.50	11.93
1 2	280,027.50	81,347.99	29.05
2 3	400,178.36	135,220.27	33.79
3 4	47,329.00	47,329.00	100.00
4 5	391,276.60	391,276.60	100.00
5	-	-	-
	<b>148,695,893.55</b>	-	-
	132,852,160.18	-	-
	5,379,972.76	-	-
	10,090,772.77	-	-
	50,300.00	-	-
	78,569.45	-	-
	244,118.39	-	-
	<b>153,886,335.37</b>	<b>1,140,919.36</b>	<b>0.74</b>

2			
		148,695,893.55	102,094,738.50

		2,592,313.76	1,661,795.11
		915,453.60	991,581.14
		228,408.45	122,473.95
		260,222.10	230,032.45
		2,038,639.86	17,669,148.94
		<b>154,730,931.32</b>	<b>122,769,770.09</b>

3

		12				
2021	1	1	-	3,401,029.27	844,595.95	4,245,625.22
2021	1	1	-	-	-	-
--			-	-	-	-
--			-	-	-	-
--			-	-	-	-
--			-	-	-	-
			-	-	-	-
			-	2,260,109.91	-	2,260,109.91
			-	-	-	-
			-	-	-	-
			-	-	-	-
2021	12	31	-	<b>1,140,919.36</b>	<b>844,595.95</b>	<b>1,985,515.31</b>

1				147,243,724.11
1	2			1,080,027.50
2	3			1,766,213.64
3	4			598,836.50
4	5			3,197,533.62
5				844,595.95
				<b>154,730,931.32</b>

4

		132,852,160.18	1	4-5	85.86	-
		10,090,772.77	1		6.52	-
		5,379,972.76	1	2-3		
			3-4	4-5	3.48	-
1		2,592,313.76	1		1.68	309,263.03
2		521,075.00		3-4	0.34	521,075.00
	-	<b>151,436,294.47</b>		--	<b>97.88</b>	<b>830,338.03</b>

	1,868,978,352.00	679,972,398.07	1,189,005,953.93	1,868,978,352.00	-	1,868,978,352.00
	-	-	-	-	-	-
	<b>1,868,978,352.00</b>	<b>679,972,398.07</b>	<b>1,189,005,953.93</b>	<b>1,868,978,352.00</b>	-	<b>1,868,978,352.00</b>

	315,000,000.00	-	-	315,000,000.00	-	-
	-	-	-	-	-	-
SacaPrecisionTechnologyS.r.l.	23,978,352.00	-	-	23,978,352.00	-	-
	1,530,000,000.00	-	-	1,530,000,000.00	679,972,398.07	679,972,398.07
	-	-	-	-	-	-
	<b>1,868,978,352.00</b>	-	-	<b>1,868,978,352.00</b>	<b>679,972,398.07</b>	<b>679,972,398.07</b>

1

	426,147,494.91	380,620,039.06	259,737,926.59	234,987,299.14
	12,980,586.82	9,231,897.48	10,558,428.25	10,006,746.58
	<b>439,128,081.73</b>	<b>389,851,936.54</b>	<b>270,296,354.84</b>	<b>244,994,045.72</b>

			-	101,989.31
			-	-214,257.88
			90,779.04	1,079,382.86
			<b>90,779.04</b>	<b>967,114.29</b>

			31,792,466.39	
			19,020,313.78	
			-	
			28,863.38	
			13,766,126.48	
			-7,904,256.59	
			4,265.95	
			-572,881.74	
			<b>56,134,897.65</b>	

		%		
		-124.92	-4.31	-4.31
		-129.52	-4.47	-4.47

