

广东星徽精密制造股份有限公司

2023 年财务报表审计报告

CAC证审字[2024]0091号

中审华会计师事务所 (特殊普通合伙)

您可使用手机“扫一扫”或进入“注册会计师行业统一监管平台”  
此码用于证明该审计报告是否由具有执业许可的会计师事务所出具。  
(http://acc.mof.gov.cn) 进行查验  
报告编号:津240RZAFR00



## 目 录

目 录	页次
一、审计报告	1-6
二、经审计财务报表	
合并资产负债表	7-8
合并利润表	9
合并现金流量表	10
合并股东权益变动表	11-12
母公司资产负债表	13-14
母公司利润表	15
母公司现金流量表	16
母公司股东权益变动表	17-18
三、财务报表附注	19-148





广东星徽

一、数精密制

我们（“审计意  
司”）对审计了  
合并及财务报表  
以及相母公司和

我关财务报  
公允反们认为，  
合并及映了星徽

二、母公经

我、形成审  
册会计们按照中  
按照中师对财务  
面的其国注册会  
见提供他责任。

三、了基础。

关、关键审  
项。这键审计事  
对这些些事项的，

（事项单独

1、一）收入

如以事项描述  
马逊等财务报告  
务业务跨境电商  
理层在分部2023  
跨境电商收入的确  
平台线上

2、  
我  
审计程  
(1)  
性；  
(2)  
商平台  
(3)  
公司线  
(4)  
检查货运  
(5)  
同时，抽  
货数据进  
(6)  
款回款记  
收情况。  
(7)  
公司账面  
(8)  
真实性；  
(9)  
与公司账  
(10)  
施了检查  
(11)  
变动是否  
(二)  
1、  
如财  
报表中商

2021年6月发生亚马逊封号事件，品牌被禁止在亚马逊平台销售，商誉计提减值准备67,997.24万元，减值评估涉及确定折现率、价值测试的评估过程复杂，且基于的假设，受到预期未来市场商誉减值识别为关键审计事项。

2021年6月发生亚马逊封号事件，品牌被禁止在亚马逊平台销售，商誉计提减值准备67,997.24万元，减值评估涉及确定折现率、价值测试的评估过程复杂，且基于的假设，受到预期未来市场商誉减值识别为关键审计事项。

### 2、审计应对

我们对星徽股份商誉减值测试

(1) 了解和评价管理层与商誉减值测试相关的内部控制的设计和运行有效性；

(2) 评价管理层聘请的外部评估机构的素质和客观性；

(3) 与管理层聘请的外部评估机构测试过程中所使用的方法、对公允价值的选择、预测未来收入及现金流折现率等关键评估的假设、参数

(4) 与管理层讨论商誉减值测试的认定、关键评估的假设、参数等的合理性；

(5) 与我们聘请的外部评估机构测试过程中所使用的方法、对公司商誉减值测试的目的、商誉减值测试的假设、参数选择、预测未来收入及现金流折现率等关键评估的假设、参数

(6) 将公司管理层在以往年度商誉减值测试的关键评估的假设和参数、预测的未来收入及现金流折现率等关键评估的假设和参数与本年经营业绩等作对比，以评估管理层的假设和参数的合理性；

(7) 测试未来现金流量折现值的准确性。

### 四、其他信息

星徽股份管理层（以下简称“管理层”）在本年度报告中涵盖的信息，但不包括财务报表及其附注。我们对财务报表发表的审计意见不涵盖其他信息，我们也不对其他信息发表任何形式的鉴证结论。

结合我们对财务报表的审计，

Taotronics、VAVA星徽股份管理层需依赖管理层等评估参数对财务报表影响重大，因此我们能改变，因此我们

话；控制的设计和运行

素质和客观性；测试的目的、商誉减值测试的假设、参数

对公司商誉所属资产现金流折现率等的

目的、商誉减值测试的假设、参数

的关键评估的假设和参数、历史数据准确性。

其他信息包括2023

不对其他信息发

，在此过程中，



考虑

致或

报告

并设

的重

续经

或别

我

获取合

并不

由于舞

者依

在

疑。同

施审

的基

之上，

大错

及的

性。

计证

据，就

其他信息是

否与财务报

表或我们

在审计过

程中了解

到的

重大错报。

基于我们已

执行的工作，

如果确定其

他信息存在

重要情况存

在重

大错报。

在这

方面，我们

无任何事

项需要报

告。

五、管理层

和治理层对

财务报表的

责任

管理层负责

按照企业会

计准则的

规定编制

财务报表，

使

财务报表不

存在由

于实现不

合理预期

的错报。

在编制财务

报表时，管

理层负责

评估星徽

股份的持

续经营假设，

除非

有

其他现实的

选择。

治理层负责

监督星徽

股份的财

务报告过

程。

我们的目标是

对财务报表

是否不存在

由于舞弊或

错误导致的

重大错报存

在。合理保

证是

在某一重

大错报存在

时，我们

可能发现

为错报是重

大的。能

发现

为错报是重

大的。能

发现

为错报是重

大的。能

发现

为错报是重

大的。能

发现

为错报是重

大的。能

发现

为错报是重

大的。能

发现

为错报是重

大的。能

发现

为错报是重

大的。能

发现

为错报是重

大的。能

发现

为错报是重

大的。能

发现

为错报是重

大的。能

发现

为错报是重

大的。能

发现

为错报是重

大的。能

发现

为错报是重

大的。能

发现

为错报是重

大的。能

发现

为错报是重

大的。能

发现

为错报是重

大的。能

发现

为错报是重

大的。能

发现

为错报是重

大的。能

发现

为错报是重

大的。能

发现

为错报是重

大的。能

发现

为错报是重

大的。能

发现

为错报是重

大的。能

发现

为错报是重

大的。能

发现

为错报是重

大的。能

发现

为错报是重

大的。能

发现

为错报是重

大的。能

发现

为错报是重

大的。能

发现

为错报是重

大的。能

发现

为错报是重

大的。能

发现

为错报是重

大的。能

发现

为错报是重

大的。能

发现

为错报是重

大的。能

发现

为错报是重

大的。能

发现

为错报是重

大的。能

发现

为错报是重

大的。能

发现

为错报是重

大的。能

发现

为错报是重

大的。能

发现

为错报是重

大的。能

发现

为错报是重

大的。能

发现

为错报是重

大的。能

发现

为错报是重

大的。能

发现

为错报是重

大的。能

发现

为错报是重

大的。能

发现

为错报是重

大的。能

发现

为错报是重

大的。能

发现

为错报是重

大的。能

发现

为错报是重

大的。能

发现

为错报是重

大的。能

发现

为错报是重

大的。能

发现

为错报是重

大的。能

发现

为错报是重

大的。能

发现

为错报是重

大的。能

发现

为错报是重

大的。能

发现

为错报是重

大的。能

发现

为错报是重

大的。能

发现

为错报是重

大的。能

发现

为错报是重

大的。能

发现

为错报是重

大的。能

发现

为错报是重

大的。能

在重  
要求我  
充分，  
息。然  
（  
映相关  
（  
以对财  
见承担  
我  
包括沟  
我  
层沟通  
措施。  
从  
要，因  
止公开  
项造成  
沟通该  
（

(此页无正文,系本所为广东星徽精密制造股份有限公司出具的CAC证审字[2024]0091号审计报告签章页)



中国 天津市

中国注册会计师  
(项目合伙人):



中国注册会计师:



二〇二四年四月二十二日


# 合并资产负债表

2023年12月31日

编制单位：广东星徽精密制造股份有限公司

项目	附注	金额
<b>流动资产：</b>		
货币资金	六、(一)	20
结算备付金*		
拆出资金*		
交易性金融资产		
衍生金融资产		
应收票据	六、(二)	
应收账款	六、(三)	27
应收款项融资	六、(四)	38
预付款项	六、(五)	26
应收保费*		
应收分保账款*		
应收分保合同准备金*		
其他应收款	六、(六)	106
其中：应收利息		
应收股利		
买入返售金融资产*		
存货	六、(七)	260
合同资产		
持有待售资产		
一年内到期的非流动资产	六、(八)	
其他流动资产	六、(九)	
<b>流动资产合计</b>		<b>967</b>
<b>非流动资产：</b>		
发放贷款和垫款*		
债权投资		
其他债权投资		
长期应收款	六、(十)	
长期股权投资	六、(十一)	2
其他权益工具投资		
其他非流动金融资产	六、(十二)	1
投资性房地产		
固定资产	六、(十三)	40
在建工程	六、(十四)	
生产性生物资产		
油气资产		
使用权资产	六、(十五)	
无形资产	六、(十六)	6
开发支出		
商誉	六、(十七)	33
长期待摊费用	六、(十八)	1
递延所得税资产	六、(十九)	14
其他非流动资产	六、(二十)	
<b>非流动资产合计</b>		<b>102</b>
<b>资产总计</b>		<b>1,987</b>

法定代表人： 

主管会计工作负责人： 

编制单位：广东星徽精密制造股份有限公司

项目

流动负债：

短期借款

向中央银行借款\*

拆入资金\*

交易性金融负债

衍生金融负债

应付票据

应付账款

预收款项

合同负债

卖出回购金融资产款\*

吸收存款及同业存放\*

代理买卖证券款\*

代理承销证券款\*

应付职工薪酬

应交税费

其他应付款

其中：应付利息

应付股利

应付手续费及佣金\*

应付分保账款\*

持有待售负债

一年内到期的非流动负债

其他流动负债

流动负债合计

非流动负债：

保险合同准备金\*

长期借款

应付债券

其中：优先股

永续债

租赁负债

长期应付款

长期应付职工薪酬

预计负债

递延收益

递延所得税负债

其他非流动负债

非流动负债合计

负债合计

所有者权益：

股本

其他权益工具

其中：优先股

永续债

资本公积

减：库存股

其他综合收益

专项储备

盈余公积

风险准备\*

未分配利润

归属于母公司股东权益合计

少数股东权益

股东权益合计

负债和股东权益合计

法定代表人： 王 斌

财务负责人： 王 斌

会计机构负责人： 王 斌

日期： 2023年12月31日

编制单位：广东星徽精密制造股份有限公司


资产负债表

2023年12月31日

编制单位：广东星徽精密制造股份有限公司

资产负债表

2023年12月31日



# 合并现金流量表


2023年度

项 目	附注	本年发生额
一、经营活动产生的现金流量		1,384
销售商品、提供劳务收到的现金		578,755.33
收到的税费返还		
收到的其他与经营活动有关的现金		
经营活动现金流入小计		
购买商品、接受劳务支付的现金		
支付给职工以及为职工支付的现金		
支付的各项税费		
支付的其他与经营活动有关的现金		
经营活动现金流出小计		
经营活动产生的现金流量净额		
二、投资活动产生的现金流量		66.9
收回投资收到的现金		04,518.51
取得投资收益收到的现金		555.16
处置固定资产、无形资产和其他长期资产收回的现金净额		
处置子公司及其他营业单位收到的现金净额		
收到的其他与投资活动有关的现金		
投资活动现金流入小计		66.9
购建固定资产、无形资产和其他长期资产支付的现金		05,073.67
支付的其他与投资活动有关的现金		22.4
投资活动现金流出小计		06,543.69
投资活动产生的现金流量净额		67.3
三、筹资活动产生的现金流量		491.6
吸收投资收到的现金		00,996.38
其中：子公司吸收少数股东投资收到的现金		
发行债券收到的现金		271.6
收到的其他与筹资活动有关的现金		00,666.03
筹资活动现金流入小计		156
偿还债务支付的现金		310,617.34
支付的其他与筹资活动有关的现金		922
筹资活动现金流出小计		222,479.75
筹资活动产生的现金流量净额		446
四、汇率变动对现金及现金等价物的影响		24
五、现金及现金等价物净增加额		-743,453.55
期初现金及现金等价物余额		921,497.13
期末现金及现金等价物余额		216,482.37
六、补充资料		-5
1. 现金及现金等价物净变动情况		994,002.62
2. 现金及现金等价物净变动情况		4
3. 现金及现金等价物净变动情况		395,621.99
4. 现金及现金等价物净变动情况		-63
5. 现金及现金等价物净变动情况		960,324.92
6. 现金及现金等价物净变动情况		146
7. 现金及现金等价物净变动情况		679,629.33
8. 现金及现金等价物净变动情况		82
9. 现金及现金等价物净变动情况		719,304.41

法定代表人：[Signature]

主管会计工作负责人：[Signature]

会计机构负责人：[Signature]



# 合并股东权益变动表

2023年度

金额单位：人民币元

编制单位：广东富泰精密制造股份有限公司	广东富泰精密制造股份有限公司											归属于母公司所有者权益	少数股东权益	股东权益合计		
	本年金额															
	股本	其他权益工具	资本公积	盈余公积	其他综合收益	专项储备	一般风险准备	未分配利润	外币报表折算差额	其他	合计					
一、上年年末余额	100,000,000.00	1,000,000.00	10,000,000.00	5,000,000.00	1,000,000.00	1,000,000.00	100,000,000.00	1,000,000.00	1,000,000.00	1,000,000.00	1,000,000.00	1,000,000.00	1,000,000.00	1,000,000.00	1,000,000.00	1,000,000.00
二、本年增减变动金额	10,000,000.00	1,000,000.00	1,000,000.00	1,000,000.00	1,000,000.00	1,000,000.00	1,000,000.00	1,000,000.00	1,000,000.00	1,000,000.00	1,000,000.00	1,000,000.00	1,000,000.00	1,000,000.00	1,000,000.00	1,000,000.00
三、本年年末余额	110,000,000.00	2,000,000.00	11,000,000.00	6,000,000.00	2,000,000.00	2,000,000.00	101,000,000.00	2,000,000.00	2,000,000.00	2,000,000.00	2,000,000.00	2,000,000.00	2,000,000.00	2,000,000.00	2,000,000.00	2,000,000.00




# 合并股东权益变动表(续)

2023年度

金额单位:人民币元

项 目	归属于母公司股东权益										少数股东权益	股东权益合计	
	股本		其他权益工具		资本公积	减:库存股	其他综合收益	专项储备	盈余公积	未分配利润			小计
	优先股	永续债	其他										
一、上年年末余额	353,122,175.00				1,120,241,324.71			-6,456,997.97		20,028,612.04	1,037,995,836.38	10,690,323.53	483,538,000.93
加:会计政策变更											1,027,300.52		1,027,300.52
前期差错更正													
同一控制下企业合并													
其他													
二、本年年初余额	353,122,175.00				1,120,241,324.71			-6,456,997.97		20,028,612.04	1,039,023,136.86	10,690,323.53	484,565,091.45
三、本期增减变动金额(减少以“-”号填列)	16,090,000.00				58,337,073.35	55,840,000.00	-48,882,000.12				-310,470,321.06	-1,857,977.52	-512,328,209.48
(一)综合收益总额							-48,882,000.12				-260,265,387.15	97,848.93	-320,000,446.38
(二)股东投入和减少资本	16,090,000.00				58,337,073.35	55,840,000.00					-310,470,321.06	-1,936,995.23	-16,618,777.83
1.发行新股、可转换公司债券转股、优先股转股、回购库存股、股权激励授予、回购库存股、债转股、债务重组、同一控制下企业合并产生的权益变动等													
2.其他权益工具持有者投入													
3.其他													
(三)专项储备													
1.本期提取													
2.本期使用													
(四)其他													
四、本年年末余额	369,122,175.00				1,178,778,398.06	55,840,000.00	-75,339,008.09			20,028,612.04	143,320.23	30,081.60	182,407.85

法定代表人: 

注册会计师: 

公司财务负责人: 



资

20

编制单位:广东星徽精密制造股份有限公司

项 目

流动资产:

货币资金

交易性金融资产

衍生金融资产

应收票据

应收账款

应收款项融资

预付款项

其他应收款

其中: 应收利息

应收股利

存货

合同资产

持有待售资产

一年内到期的非流动资产

其他流动资产

流动资产合计

非流动资产:

债权投资

其他债权投资

长期应收款

长期股权投资

其他权益工具投资

其他非流动金融资产

投资性房地产

固定资产

在建工程

生产性生物资产

油气资产

使用权资产

无形资产

开发支出

商誉

长期待摊费用

递延所得税资产

其他非流动资产

非流动资产合计

资产总计

法定代表人:

*(Handwritten Signature)*

主管会计

编制单位

流动负债

短期

交易

衍生

应付

应付

预收

合同

应付

应交

其他

——

——

持有

一年

其他

非流动

长期

应付

——

——

租赁

长期

长期

预计

递延

递延

其他

——

股东权

股本

其他

——

——

资本

减：其

其他

专项

盈余

未分

——

——

法定

——

——

编制单位:广东

一、营业收入

减: 营业税金

销售

管理

研究

财务

加: 其他

投资

净

公

信

资

资

二、营业利润

加: 营业外

减: 营业外

三、利润总额

减: 所得税

四、净利润

(一) 持续

(二) 终止

五、其他综合

(一) 不能

1、重新计量

2、权益法下

3、其他权益

4、企业自身

5、其他

(二) 将重

1、权益法下

2、其他债权

3、金融资产

4、其他债权

5、现金流量

6、外币财务

7、其他

六、综合收

益

益

益

益

益


益

益

益

益

益



本年

200,1

200,3

2,2

5,3

20,4

6,2

40,7

40,8

6

2,4

-1,1

-1,1

-40,6

-40,6

-93

-30,1

-39,1

-39,1

-39,1

-39,1

-39,1

-39,1

-39,1

-39,1

-39,1

-39,1

-39,1

-39,1

-39,1

-39,1

-39,1

-39,1

-39,1

-39,1

-39,1

-39,1

-39,1

-39,1

-39,1

-39,1

-39,1

-39,1

-39,1

-39,1

-39,1

-39,1

-39,1

-39,1

-39,1

-39,1

人民币

114,8

734,9

155,5

338,4

974,3

149,8

216,1

043,4

457,7

661,4

795,0

09,0

51,7

26,4

31,5

35,1

52,4

48,8

25,7

23,0

23,0

23,0

23,0

23,0

23,0

23,0

23,0

23,0

23,0

23,0

23,0

23,0

23,0

23,0

23,0

23,0

23,0

23,0

23,0

23,0

23,0

23,0

23,0

23,0

23,0

23,0

23,0

23,0

会计

33,1

82,3

82,3

82,3

82,3

82,3



## 股东权益变动表

2023年度

金额单位：人民币元

项 目	本年金额			股本	其他权益工具		资本公积	减：库存股	其他综合收益	专项储备	盈余公积	未分配利润	股东权益合计
	优先股	永续债	其他										
一、上年年末余额	369,122,175.00			1,154,679,830.70			55,840,000.00				26,928,612.04	-693,873,274.71	
加：会计政策变更													
前期差错更正													
其他													
二、本年年初余额	369,122,175.00			1,154,679,830.70			55,840,000.00				26,928,612.04	-693,873,274.71	801,017,343.03
三、本期增减变动金额（减少以“-”号填列）	101,487,488.00			388,907,538.20			-2,807,880.00					-39,167,434.25	454,035,471.95
（一）综合收益总额	101,487,488.00			388,907,538.20			-2,807,880.00					-39,167,434.25	493,202,906.20
（二）股东投入和减少资本	101,487,488.00			386,249,676.00			-2,807,880.00						490,545,044.00
1、股东投入的普通股													
2、其他权益工具持有者投入资本													
3、股份支付计入股东权益的金额													
4、其他				2,657,862.17									2,657,862.17
（三）利润分配													
1、提取盈余公积													
2、对所有者分配													
3、其他													
（四）股东权益内部结转													
1、资本公积转增资本													
2、盈余公积转增资本													
3、盈余公积弥补亏损													
4、设定受益计划变动额结转留存收益													
5、其他综合收益结转留存收益													
6、其他													
（五）专项储备													
1、本期提取													
2、本期使用													
（六）其他													
四、本年年末余额	470,609,663.00			1,543,587,368.90			53,032,120.00				26,928,612.04	-733,040,708.96	1,255,052,814.98

法定代表人： 李业明

主管会计工作负责人： 李业明

会计机构负责人： 李业明



# 股东权益变动表(续)

2023年度



编制单位: 广东星徽精密制造股份有限公司

项目	2023年1月1日	2023年1-12月	2023年12月31日	2022年12月31日
一、上年末余额	827,995,412.97		827,995,412.97	
二、本年年初余额	827,995,412.97		827,995,412.97	
三、本期增减变动金额(减少以“-”号填列)		-648,341,451.55	-648,341,451.55	
(一)综合收益总额		-45,531,823.06	-45,531,823.06	
(二)股东投入和减少资本		-45,531,823.06	-45,531,823.06	
1. 股东投入的普通股				
2. 其他权益工具持有者投入资本				
3. 股份支付计入股东权益的金额				
4. 其他				
(三)利润分配				
1. 提取盈余公积				
2. 对所有者分配				
3. 其他				
(四)股东权益内部结转				
1. 资本公积转增资本				
2. 盈余公积转增资本				
3. 盈余公积弥补亏损				
4. 设定受益计划变动额结转留存收益				
5. 其他综合收益结转留存收益				
6. 其他				
(五)专项储备				
1. 本期提取				
2. 本期使用				
3. 其他				
四、本年年末余额	18,553,753.12		18,553,753.12	

**2023**

( )

3

1994 11 11

470,609,663.00

1994 11 11

2010 11 9

2010 12 22

5,000.00 2011 1 8

1,200.00

	6,200.00								
	2015	3	24			[2015]961			
						2015	6	2	
				A	206.70	2015	6	2	
		A	1,860.30			A	2,067.00		
1				10.20		2,067.00			8,267.00
	2015	8	24						<
									>
						173.50			154.50
									19
									42
						154.50			8,421.50
	2016	5	16		2015				
		2015	12	31		8,421.50			10
									15
						12,632.25			21,053.75
	2016	7	25						
									122.875
									10
									112.875
						6.66	/	122.875	
	20,930.875								
	2016	7	25						
									11
	47.5								8
	44.5		2016	9	29				8
						501.07			44.50
									456.57
	20,975.375								2016
									10
									12
						[2016]48100012			



3,008,804

236.4012

136.2579

153.9579

78.8093

78.8016

---

	35,312.2175		(		)
2019 10 9			[2019]48230003		
2022 4 22			2022 5 16		2021
2022 6 2					
2022					1,600
1,600	3,984				36,912.2175
					2022 6 17
CAC	[2022]0001				
2021		<2022			>
<2022					>
			2023		
2022					
	2023 5 12			7	65
	3.22 /		2023 5 23		7
177.10			55		30
20		122.10			36,967.2175
	36,967.2175				
2023 6 2			CAC	[2023]0001	
2023 2 27		2023			2022
					30
3.49 /		2023 7 14			
104.70		30		74.70	2023 5 16
2022				2022	
		40			3.49 / 2023
7 14				139.60	

---

40		99.60	2023	7	12	2023
	2022					
2022						25
	61.20			3.49	/	
2023	7	14	25			217.32579
	61.20		152.388			3.73779
						36,836.0175
36,836.0175						

	99.75
	100.00
	95.00
SacaPrecisionTechnologyS.r.l.	100.00
DonatiS.r.l.	80.00
	99.96
	100.00
	99.96
	99.96
	99.96
	100.00
Survalley HK Limited	99.96
Survalley (HK) Technology Limited	99.75
Survalleytek Internationallnc	99.96
ZBT International TradingGmbH	99.75
Survalley JAPAN Co.Ltd	99.75
PROFOUND CENTURYLIMITED	99.75
HTE WMLTD	99.75
Spectrum Power Company Limited	99.75
	99.96
RED BUD (HK) LIMITED	99.75
SENFREEDTECHNOLOGY LIMITED	99.75
Evajoy SARL	99.75
COLLECTIONS CORP.	99.75
Euro-tech Distribution	69.83
VAVA INTERNATIONAL INC. (US)	99.75
	99.51
	99.51
	99.51

	99.96
	100.00
Paris Rhone (HK) Technology Limited	99.51
FUT	99.51
ATI INC.	99.51
SIG GmbH	99.51
TII INC.	99.51
	69.83

2

2023

15

12

1 1 12 31

12

---

	100
	100
	100
	100
	100

1

2

12

“ “ “ “ “ “

1

1

2

3

4

2

3

4

1

2

2

3

"

"

"

"



" "

8 —

" "

" "

1

1

2

3

2

1

2

3

4

5



2023

Ä6

4

5

6

12

90

7

12

1

---

2

---

1	2
2	

---

1	
2	

1

2

0

3

1	2 3
2	
3	

1	
2	
3	

1

2

0

3

0

1

2

3

1

2

1

" " " "  
" "

" " " "  
" "



4

"

"



---

	( )	%	%
	20	4	4.80
	10	4	9.60
	35	4-10	18-32
	35	4-10	18-32
	35	4-10	18-32

---

3

1

2

	1		2		3
		4			
	1		3		2
		4			

14 —

1 —

1

1

2

3

2

3

3

4

1

1

2

2

	5-10

3

1

2

3

4

4

1

2

3

4

5

14 —

1 —

1

2

1

2

1

2

3

1

2

4

1

2

3

1

1

2

3

2

1

1

2



1

1

2

" "

2

1

(1)

(2)

(3)

2

(1)

(2)

(3)

(4)

3

A

B

A

B

1

1

2

2

3

4



-

-

14 —

**1**

8

-

-

-

-

-

-

-

-

( 12 )

**2**

-

-

-

-

-

6

1

1

2

3

2

1

2

3

4

3

22 —

1

2

1

12

—

22 —

22 —

12 —

2

22 —

37 —

12 —

1

1

1

2023

2022 12 13  
16

16

16

16  
2022 1 1

2023 1 1

2023  
2023 1 1 2022

	14,949,007.49
	14,113,586.69
	835,420.80
	191,969.72

**2**

**15**

**2023**

2023 12 22  
15

2023 64  
2023

15 2023

**3**

**2**

	13% 6%

		7%	
		3%	
		2%	
		15%	25%

[2008]28

	8.25%	16.5%	
RedBud(HK)Limited	8.25%	16.5%	
Sunvalley(HK)Limited	8.25%	16.5%	
ProfoundCenturyLimited	8.25%	16.5%	
HTE WMLimited	8.25%	16.5%	
SpectrumPowerCompanyLimited	8.25%	16.5%	
Sunvalley(HK)TechnologyLimited	8.25%	16.5%	
ParisRhone(HK)TechnologyLimited	8.25%	16.5%	
SacaPrecisionTechnologyS.r.l.	24%		3.65%

VAVInternationalInc.	21%	
ATIINC.	21%	
TIINC.	21%	
SunvalleyJapanCo.,Ltd	15%	23.2
FuT	15%	23.2
SENFREEDTECHNOLOGYLIMITED	19.00%	
EvajoySARL	25.00%	
EURO-TECHDistribution	25.00%	
ZBTInternationalTradingGmbH	15%	5.5%
SIGGmbH	15%	5.5%

2021 12 20 ( )  
 :GR202144008357) 2021-2023 15%

2021 12 20 ( )  
 :GR202144008659) 2021-2023 15%

6 100 2023 25%  
 20% 2023 1 1 2024 12 31  
 2022 13 100  
 300 25% 20%  
 2022 1 1 2024

6,089.25	4,410.60
163,953,859.35	238,626,

2

		200,000.00
		200,000.00

3

4

5

1

1	1	247,412,253.87	277,381,254.50
1-2	2	23,427,732.98	51,971,310.03
2-3	3	36,166,580.00	7,432,860.66
3-4	4	6,802,723.09	9,481,427.79
4-5	5	8,678,634.71	12,606,368.37
5		16,859,354.18	5,445,095.67
		339,347,278.83	364,318,317.02
		68,340,616.76	62,870,838.66
		271,006,662.07	301,447,478.36

2

		(%)		(%)	
	42,846,341.89	12.62	37,105,189.67	86.60	5,741,152.22
	296,500,936.94	87.38	31,235,427.09	10.53	265,265,509.85
	296,500,936.94	87.38	31,235,427.09	10.53	265,265,509.85
	339,347,278.83	100.00	68,340,616.76	20.14	271,006,662.07

		(%)		(%)	
	43,156,312.18	11.84	37,415,159.95	86.70	5,741,152.23
	321,162,004.84	88.16	25,455,678.71	7.93	295,706,326.13
	321,162,004.84	88.16	25,455,678.71	7.93	295,706,326.13
	364,318,317.02	100.00	62,870,838.66	17.26	301,447,478.36

1

			(%)	
1	11,482,304.46	5,741,152.24	50.00	
2	9,370,852.15	9,370,852.15	100.00	
3	3,488,396.76	3,488,396.76	100.00	

4	1,557,968.84	1,557,968.84	100.00
5	983,557.40	983,557.40	100.00
6	827,062.53	827,062.53	100.00
7	496,424.20	496,424.20	100.00
8	378,377.20	378,377.20	100.00
9	304,425.10	304,425.10	100.00
10	298,133.20	298,133.20	100.00
11	245,856.00	245,856.00	100.00
12	183,479.66	183,479.66	100.00
13	150,346.75	150,346.75	100.00
14	146,633.40	146,633.40	100.00
15	79,819.20	79,819.20	100.00
16	73,499.21	73,499.21	100.00
17	55,504.40	55,504.40	100.00
18	50,900.00	50,900.00	100.00
19	43,594.50	43,594.50	100.00
20	14,908.45	14,908.45	100.00
21	1,767.02	1,767.02	100.00
	12,612,531.46	12,612,531.46	100.00
	42,846,341.89	37,105,189.67	

3

1

				(%)
1	1	238,143,752.71	5,205,006.97	2.19
1	2	19,880,390.38	3,412,660.90	17.17
2	3	20,149,730.56	7,156,137.91	35.51
3	4	6,444,202.77	3,578,760.79	55.53
4	5	7,120,665.87	7,120,665.87	100.00

5	4,762,194.65	4,762,194.65	100.00
	296,500,936.94	31,235,427.09	

4

	25,455,678.71	5,612,941.88		166,806.50	31,235,427.09
	25,455,678.71	5,612,941.88		166,806.50	31,235,427.09
	37,415,159.95	818,991.83	1,152,234.05	23,271.94	37,105,189.67
	62,870,838.66	6,431,933.71	1,152,234.05	190,078.44	68,340,616.76

5

			1,152,234.05

6

		%	
1	49,217,256.98		14.50
2	17,008,646.87		5.01
3	12,994,649.73		3.83
4	11,482,304.46		3.38
5	11,040,907.35		3.25
	101,743,765.39		29.97

---

1

	38,564,159.42	33,279,897.54
	38,564,159.42	33,279,897.54

1

			(%)	(%)
1	1	14,573,888.93	54.8	

1

1

1	1	64,010,377.93	20,850,617.97
1-2	2	4,415,603.34	5,873,840.37
2-3	3	4,293,133.56	36,419,293.08
3-4	4	38,376,324.34	2,024,909.71
4-5	5	877,423.75	461,892.20
5		1,328,039.78	982,244.29
		113,300,902.70	66,612,797.62

2

		2,399,904.00	8,927,936.18
		7,233,589.39	8,152,394.08
		1,178,740.18	644,195.24
		688,323.63	435,424.11
		16,710,507.31	14,306,409.45
		85,089,838.19	34,146,438.56
		113,300,902.70	66,612,797.62
		7,153,616.27	13,575,797.64
		106,147,286.43	53,036,999.98

3

		(%)		(%)	
	89,890,652.00	79.34	4,500,813.81	5.01	85,389,838.19
	4,200,813.81	3.71	4,200,813.81	100.00	

	600,000.00	0.53	300,000.00	50.00	300,000.00
	85,089,838.19	75.10			85,089,838.19
	23,410,250.70	20.66	2,652,802.46	11.33	20,757,448.24
	14,587,115.96	12.87	2,652,802.46	18.19	11,934,313.50
	8,823,134.74	7.79			8,823,134.74
	113,300,902.70	100.00	7,153,616.27	6.31	106,147,286.43

		(%)		(%)	
	4,427,414.77	6.65	4,127,414.77	93.22	300,000.00
	3,827,414.77	5.75	3,827,414.77	100.00	
	600,000.00	0.90	300,000.00	50.00	300,000.00
	62,185,382.85	93.35	9,448,382.87	15.19	52,736,999.98
	47,051,867.16	70.63	9,448,382.87	20.08	37,603,484.29
	15,133,515.69	22.72			15,133,515.69
	66,612,797.62	100.00	13,575,797.64	20.38	53,036,999.98

4

			(%)	
1	85,089,838.19	0.00	0.00	
2	983,030.09	983,030.09	100.00	
3	600,000.00	300,000.00	50.00	



33	1,188.00	1,188.00	100.00	
34	654.00	654.00	100.00	
35	650.00	650.00	100.00	
36	460.18	460.18	100.00	
37	336.43	336.43	100.00	
38	216.00	216.00	100.00	
	89,890,652.00	4,500,813.81		

5

○

			(%)		(%)	
1	1	9,749,065.17	66.83	541,261.03	10,627,563.89	22.59 728,204.73
1	2	2,956,647.07	20.27			

2023

		-7,345,635.90	452,148.16	-6,893,487.74
			136,148.95	136,148.95
		550,055.49	57,399.83	607,455.32
2023	12	31	2,652,802.46	4,500,813.81
				7,153,616.27

7

				136,148.95

8

-

%

1	85,089,838.19	1	3-4	75.10	
2	6,010,785.26		1	5.31	300,539.27
3	1,623,206.96		1	1.43	
4	1,616,515.96		1-2	1.43	161,651.60
5	1,126,652.89		1	0.99	

1

		/	
	18,711,130.16	1,068,963.81	17,642,166.35
	5,533,592.60		5,533,592.60
	224,644,810.23	17,584,098.39	207,060,711.84
	8,940,204.51		8,940,204.51
	19,645,130.13	1,004,936.02	18,640,194.11
	2,673,772.44		2,673,772.44
	159,173.00		159,173.00
	280,307,813.07	19,657,998.22	260,649,814.85

		/	
	14,037,412.22	540,117.55	13,497,294.67
	5,016,359.60		5,016,359.60
	351,820,740.69	111,738,538.06	240,082,202.63
	70,687,375.01		70,687,375.01
	20,391,751.69	677,242.47	19,714,509.22
	2,557,201.55		2,557,201.55
	264,436.85		264,436.85
	464,775,277.61	112,955,898.08	351,819,379.53

2

	540,117.55	553,389.40		24,543.14	1,068,963.81
	111,738,538.06	3,260,926.00		97,415,365.67	17,584,098.39
	677,242.47	1,269,253.58		941,560.03	1,004,936.02
	112,955,898.08	5,083,568.98		98,381,468.84	19,657,998.22

		1,438,870.70
		1,438,870.70

	36,434,736.54	34,474,941.96
	1,213,491.75	5,144,916.78
	2,591,676.08	5,864,124.85
	2,096,955.04	2,842,673.86
	42,336,859.41	48,326,657.45

1

				1,438,870.70	1,438,870.70
				61,129.30	61,129.30
				1,438,870.70	1,438,870.70

1

	28,580,823.09	28,580,823.09	30,723,441.67	125,329.01	30,598,112.66
	28,580,823.09	28,580,823.09	30,723,441.67	125,329.01	30,598,112.66

2

	3,011,142.25			-2,270.88
	26,876,488.51			-1,304,536.79
	710,481.90			-710,481.90
	30,598,112.66			-2,017,289.57
	30,598,112.66			-2,017,289.57


		3,008,871.37	
		25,571,951.72	
		28,580,823.09	
		28,580,823.09	



1						
1						
1.	227,221,462.25	450,550,012.49	19,587,037.09	19,303,233.06	142,957,245.06	859,618,989.95
2	43,000.00	15,725,086.07	1,099,031.72	199,830.70	15,638,769.83	32,705,718.32
1		10,429,122.92	1,085,506.42	177,835.12	5,450,716.85	17,143,181.31
2	43,000.00	5,075,699.28		21,995.58	10,141,142.88	15,281,837.74
3						
4		220,263.87	13,525.30		46,910.10	280,699.27
3		14,367,812.45	440,008.88	6,578,908.22	4,374,095.17	25,760,824.72
1		14,390,666.91	459,070.01	6,602,146.42	4,402,493.18	25,854,376.52
2		-22,854.46	-19,061.13	-23,238.20	-28,398.01	-93,551.80
4.	227,264,462.25	451,907,286.11	20,246,059.93	12,924,155.54	154,221,919.72	866,563,883.55
1.	62,395,649.58	209,018,960.80	14,631,620.93	15,843,400.94	95,098,455.82	396,988,088.07
2	10,372,094.83	41,636,158.56	1,679,360.51	1,349,507.08	18,986,744.93	74,023,865.91
1	10,372,094.83	41,425,683.08	1,669,892.80	1,349,507.08	18,947,947.83	73,765,125.62
2		210,475.48	9,467.71		38,797.10	258,740.29

3						
3		5,782,775.01	429,639.73	5,936,579.62	2,939,721.38	15,088,715.74
1		5,798,534.03	440,707.15	5,948,313.46	2,948,554.99	15,136,109.63
2		-15,759.02	-11,067.42	-11,733.84	-8,833.61	-47,393.89
4.	72,767,744.41	244,872,344.35	15,881,341.71	11,256,328.40	111,145,479.37	455,923,238.24
1.		4,699,481.49				4,699,481.49
2		344,741.00				344,741.00
1		344,741.00				344,741.00
2						
3						
3		80,035.59				80,035.59
1		80,035.59				80,035.59
2						
4.		4,964,186.90				4,964,186.90
1.	154,496,717.84	202,070,754.86	4,364,718.22	1,667,827.14	43,076,440.35	405,676,458.41
2	164,825,812.67	236,831,570.20	4,955,416.16	3,459,832.12	47,858,789.24	457,931,420.39

2

	12,938,194.27	6,392,468.20		6,545,726.07	
	19,672.59	18,885.68		786.91	
	50,899.35	48,863.37		2,035.98	
	13,008,766.21	6,460,217.25		6,548,548.96	

			6,528,000.27	2,749,240.14
			1,893,189.48	2,796,805.62
			8,421,189.75	5,546,045.76

1

1

	6,528,000.27		6,528,000.27	2,749,240.14	2,749,240.14
	6,528,000.27		6,528,000.27	2,749,240.14	2,749,240.14

2

N3F1	400,000.00	394,796.91		394,796.91	
/	400,000.00	390,391.70		390,391.70	
	10,000,000.00		9,897,304.36	9,655,624.19	241,680.17
CB	330,000.00		327,948.28	327,948.28	

N3	2	550,000.00		547,254.61	547,254.61	
	/					
	K2F1Z	200,000.00		198,607.65		198,607.65
G3		400,000.00		328,204.37		328,204.37
ERP		466,000.00		456,792.45		456,792.45
	30%					
	+30%					
	+30					
	%					
		240,000.00		240,310.29	240,310.29	
		753,000.00		666,371.68		666,371.68
	5					
CBZ		550,000.00	548,672.60		548,672.60	
		1,650,000.00		1,460,176.98		1,460,176.98
CBZ		450,000.00		449,595.37	449,595.37	
CBZ		800,000.00		748,937.10		748,937.10
		17,189,000.00	1,333,861.21	15,321,503.14	12,554,593.95	4,100,770.40

			%	%
N3F1		/	98.70	100.00%
		/	97.60	100.00%
			91.65	88.35%
CB			99.38	100.00%
N3	2	/	99.50	100.00%

1

1.	80,848,289.26	80,848,289.26
2	6,147,401.32	6,147,401.32
1	6,147,401.32	6,147,401.32
2		
3		
3	78,739,404.70	78,739,404.70
1	79,635,385.61	79,635,385.61
2		
3	-895,980.91	-895,980.91
4.	8,256,285.88	8,256,285.88
1.	33,045,637.09	33,045,637.09
2	4,990,839.69	4,990,839.69
1	4,990,839.69	4,990,839.69
2		
3		
3	33,650,507.41	33,650,507.41
1	34,088,556.92	34,088,556.92
2		
3	-438,049.51	-438,049.51
4.	4,385,969.37	4,385,969.37
1.		
2		
1		

2

3

3

1

2

3

4

1.

3,870,316.51

3,870,316.51

2

1							
1.	40.074.482.00	28.660.394.31	104.543.567.43	38.985.665.66	102.086.68	576.514.65	212.942.710.73
2		512.408.75	17.924.95	514.258.23			1.044.591.93
1		500.586.76		514.258.23			1.014.844.99
2							
3							
4		11.821.99	17.924.95				29.746.94
3		43.570.82	-1.223.177.86	413.279.24			-766.327.80
1		58.850.00		435.666.23			494.516.23
2							
3		-15.279.18	-1.223.177.86	-22.386.99			-1.260.844.03
4	40.074.482.00	29.129.232.24	105.784.670.24	39.086.644.65	102.086.68	576.514.65	214.753.630.46
1.	10.451.075.46	16.642.678.15	60.092.437.97	10.267.160.52	85.072.00	187.367.28	97.725.791.38
2	859.948.05	3.558.990.85	17.687.911.05	2.931.954.04	17.014.68		25.055.818.67
1	859.948.05	3.548.761.35	17.673.865.25	2.931.954.04	17.014.68		25.031.543.37
2							
3		10.229.50	14.045.80				24.275.30

3		35.986.81			1.872.246.88			1.908.233.69
1		35.986.81			1.887.555.10			1.923.541.91
2								
3					-15.308.22			-15.308.22
4	11.311.023.51	20.165.682.19	77.780.349.02	11.326.867.68	102.086.68	187.367.28		120.873.376.36
1.			15.076.556.70	16.593.447.79		389.147.37		32.059.151.86
2								
1								
2								
3								
3			-255.655.94					-255.655.94
1								
2			-255.655.94					-255.655.94
4			15.332.212.64	16.593.447.79		389.147.37		32.314.807.80
1.	28.763.458.49	8.963.550.05	12.672.108.58	11.166.329.18				61.565.446.30
2	29.623.406.54							



0dÊ

	66,991,767.45	11,249,894.73	153,677,424.77	30,971,469.79
	41,976,226.67	6,296,434.00	31,018,840.05	4,652,826.01
	597,101,266.62	121,386,616.24	422,915,054.05	84,036,325.30
	13,418,506.45	2,012,775.97	12,036,282.51	1,805,442.38
	1,251,178.08	187,676.71	47,713,534.26	7,157,030.14
	4,093,257.01	1,037,307.86	50,589,066.98	14,949,007.49
	724,832,202.28	142,170,705.51	717,950,202.62	143,572,101.11

2

500	12,613,917.34	1,892,087.61	13,860,528.00	2,079,079.20
	3,870,316.51	986,234.82	47,802,652.17	14,113,586.69
			11,476,000.00	1,721,400.00
	16,484,233.85	2,878,322.43	73,139,180.17	17,914,065.89

3

		65,439,458.50	72,609,071.97
		74,544,576.69	52,411,206.18
		879,675,528.96	784,227,443.22
		23,243,838.52	57,584,507.53
		1,042,903,402.67	966,832,228.90

4

2024	223,349.04	223,349.04
2025	5,357,193.99	33,663,420.63
2026	273,227,502.53	350,876,381.96
2027	384,105,818.30	399,276,567.49
2028	216,761,665.10	
	879,675,528.96	784,227,443.22

	4,487,282.34	4,487,282.34	9,188,022.75	9,188,022.75
	5,666,160.00	5,666,160.00	5,571,680.00	5,571,680.00
	6,991,601.52	6,991,601.52	6,731,630.24	6,731,630.24
	17,145,043.86	17,145,043.86	21,491,332.99	21,491,332.99

1

	89,600,000.00	71,000,000.00
	126,000,000.00	120,000,000.00
	8,000,000.00	4,643,062.86
	3,039,854.19	16,778,297.68
	337,093.75	680,155.55
	6,884,136.51	29,332,506.91
	233,861,084.45	242,434,023.00

	220,366,927.45	223,001,032.63
	220,366,927.45	223,001,032.63

1

	370,755,705.60	442,856,665.57
	5,404,210.30	11,683,553.49
	24,825,858.33	26,014,455.60
	2,221,752.24	2,403,059.68
	806,414.53	882,162.90
	404,013,941.00	483,839,897.24

2

1	1	212,941,017.21	342,244,559.65
1	2	57,538,264.14	138,895,024.00
2	3	131,490,918.40	2,009,122.14
3		2,043,741.25	691,191.45
		404,013,941.00	483,839,897.24

3

1

1		11,399,191.72
2		12,173,839.27

3	10,303,402.99	
4	7,787,652.95	
5	6,725,364.33	
6	6,274,004.48	
7	5,428,585.78	
8	4,711,829.94	
9	5,569,874.31	
10	6,981,292.63	
11	5,257,179.55	
12	3,617,014.77	
13	3,062,270.46	
14	2,544,047.55	
15	3,862,675.95	
16	2,455,225.02	
17	2,343,479.87	
18	2,235,017.58	
19	2,117,120.24	
20	2,082,082.33	
21	1,932,079.60	
22	1,847,642.51	
23	1,832,820.63	
24	1,679,166.42	
25	1,659,029.28	
26	1,603,432.58	
27	1,535,973.80	
28	1,503,036.37	
29	1,461,596.00	
30	1,383,044.60	
31	1,350,958.00	

32	1,350,576.56	
33	1,180,995.80	
34	1,138,470.53	
35	1,124,465.55	
36	1,112,372.07	
37	1,077,891.04	
38	1,056,667.68	
39	1,053,675.48	
	133,815,046.22	

1

	20,629,661.25	19,646,531.96
	417,816.89	512,527.71
	20,211,844.36	19,134,004.25

1

	24,359,492.20	172,176,207.39	178,344,515.49	18,191,184.10
-	1,646,259.88	11,780,214.16	11,617,464.47	1,809,009.57
	678,744.00	2,005,175.87	2,261,161.92	422,757.95
	26,684,496.08	185,961,597.42	192,223,141.88	20,422,951.62

2

1	23,724,796.95	158,181,451.04	164,058,195.76	17,848,052.23
2	8,364.72	6,482,988.74	6,490,693.83	659.63
3	616,330.53	6,201,905.56	6,495,763.85	322,472.24

	616,330.53	5,837,041.43	6,130,899.72	322,472.24
		363,783.17	363,783.17	
		1,080.96	1,080.96	
4		974,999.44	974,999.44	
5	10,000.00	334,862.61	324,862.61	20,000.00
6				
7				
	24,359,492.20	172,176,207.39	178,344,515.49	18,191,184.10

3

1	264,394.68	11,133,802.20	11,203,485.86	194,711.02
2	57,100.24	360,426.02	405,089.85	12,436.41
3	1,324,764.96	285,985.94	8,888.76	1,601,862.14
	1,646,259.88	11,780,214.16	11,617,464.47	1,809,009.57

			3,380,847.10	1,599,701.74
			5,690,267.22	474,496.19
			1,119,399.00	2,746,055.82
			181,796.85	681,995.60
				1,272,259.93
			57,212.82	294,983.85
			86,142.07	198,655.88
			532,755.47	425,285.69
			33,983.18	50,680.17
				80,691.81
			87,283,040.12	13,151,098.50
			98,365,443.83	20,975,905.18

	141,466,652.49	303,489,544.95
	141,466,652.49	303,489,544.95

1

1

	25,558,677.39	188,419,681.52
	53,032,120.00	55,840,000.00
	53,119,460.22	53,119,460.22
	3,843,237.54	3,938,333.82
	5,913,157.34	2,172,069.39
	141,466,652.49	303,489,544.95

2

1	1	20,337,424.65	237,208,252.00
1	2	61,412,593.12	63,213,864.65
2	3	57,610,956.24	1,697,568.76
3		2,105,678.48	1,369,859.54
		141,466,652.49	303,489,544.95

1

1

1		53,119,460.22	
2		52,308,120.00	
3		3,045,561.00	
4		1,953,656.55	
		110,426,797.77	

1	44,744,708.83	198,300,000.00
1		325,605,159.55
1	1,804,042.87	20,352,172.51
	46,548,751.70	544,257,332.06

	417,816.89	512,527.71
	200,000.00	1,277,275.88
	4,294,141.35	9,549,820.19
	4,911,958.24	11,339,623.78

	53,320,000.00	186,000,000.00
	45,325,000.00	106,225,000.00
	19,960,000.00	22,000,000.00
	5,514,347.56	352,528.37
	171,999.10	385,769.73
	44,744,708.83	198,300,000.00
	79,546,637.83	116,663,298.10

	1,115,629.95	
	1,115,629.95	

1

		7,891,625.29
	1,115,629.95	317,713,534.26
		325,605,159.55
	1,115,629.95	

	41,976,226.67	31,018,840.05
	9,460,634.72	9,302,884.00
	33,553,343.16	36,749,968.87
	31,530,598.81	6,358,353.31
	116,520,803.36	83,430,046.23

	10,335,660.97	2,044,918.54	8,290,742.43
	10,335,660.97	2,044,918.54	8,290,742.43

							/
	99,999.72			99,999.72			
2014	16,672.43			11,265.00	5,407.43		
	24,999.71			24,999.71			
	11,666.39			11,666.39			
	-						
	15,243.74			6,307.68	8,936.06		
2015	24,999.80			5,000.04	19,999.76		
2016	41,855.48			14,350.44	27,505.04		
2015	33,038.46			11,327.64	21,710.82		
2016	107,024.48			41,022.24	66,002.24		
2015	96,681.36			17,987.16	78,694.20		
	164,499.80			47,000.04	117,499.76		
2016	347,750.12			53,499.96	294,250.16		
2016	131,130.00			33,480.00	97,650.00		

---

2016		198,201.05	64,281.48	133,919.57
2016		60,464.26	18,139.20	42,325.06
	2017	54,419.80	13,700.04	40,719.76
2017		856,734.68	285,578.04	571,156.64
	2017	86,666.50	20,000.04	66,666.46
	2017	26,250.00	15,000.00	11,250.00
2017		311,702.60	91,230.00	220,472.60
2017		118,958.75	24,195.00	94,763.75
		126,134.32	26,554.56	99,579.76
	2018	85,777.25	15,835.80	69,941.45
		79,483.63	9,999.96	69,483.67

2017	213,333.51			39,999.96	173,333.55
2018	557,150.18			94,166.16	462,984.02
2018	344,845.24			50,000.04	294,845.20
2020	5,711,001.23			787,724.28	4,923,276.95
	10,335,660.97			2,044,918.54	8,290,742.43

				+ -	
	369,122,175.00	102,799,488.00		-1,312,000.00	101,487,488.00
					470,609,663.00

1		102,249,488		499,999,996.32	
9,454,952.29	490,545,044.03		102,249,488.00		388,295,556.03
2	55	1,771,000.00		550,000.00	1,221,000.00
3	1,312,000.00	1,312,000.00	3,266,880.00		

	1,133,127,044.94		389,516,556.03	3,266,880.00	1,519,376,720.97
	53,651,353.12		2,657,862.15		56,309,215.27
	1,186,778,398.06		392,174,418.18	3,266,880.00	1,575,685,936.24



	-75,339,006.09	-5,775,566.54				-6,383,382.68	607,816.14	-81,722,388.77
	-75,339,006.09	-5,775,566.54				-6,383,382.68	607,816.14	-81,722,388.77
	-75,339,006.09	-5,775,566.54				-6,383,382.68	607,816.14	-81,722,388.77

	26,928,612.04			26,928,612.04
	26,928,612.04			26,928,612.04

			-1,297,253,833.05	-1,037,995,836.38
	+	-		1,027,390.52
			-1,297,253,833.05	-1,036,968,445.86
			-76,092,497.39	-260,285,387.19
			-1,373,346,330.44	-1,297,253,833.05

1

	1,602,361,538.18	1,177,857,894.16	2,316,160,683.09	1,769,454,670.72
	23,336,585.27	20,802,677.62	34,655,331.36	29,055,291.91
	1,625,698,123.45	1,198,660,571.78	2,350,816,014.45	1,798,509,962.63

	2,006,844.56	2,371,201.07
	927,103.76	1,048,454.39
	1,858,487.30	1,833,665.60
	176,389.23	176,389.23
	1,064,571.95	749,283.74
	618,069.18	708,680.30
	4,868.27	17,993.74
	59,282.90	67,439.16
	6,715,617.15	6,973,107.23

	56,577,465.54	84,819,751.19
	2,217,922.45	20,715,305.84
	3,522,904.35	4,573,763.76
	233,081.53	151,690.51
	1,845,833.28	1,172,390.57
	1,972,504.17	2,608,605.82
	1,335,199.53	6,830,642.67
	644,813.85	522,924.80
	346,126.45	341,486.51
	179,260.54	200,064.12
	25,009,852.99	62,306,851.38
	80,831,617.97	137,676,764.30
	80,874,779.56	159,851,038.57
	1,361,925.24	1,011,449.87
	-732,999.98	1,779,680.00
	4,583,718.07	10,237,027.03
	260,804,005.54	494,799,436.94

	65,945,931.66	86,618,023.32
	9,142,237.06	24,231,185.32
	31,853,949.68	28,772,274.38
	9,013,352.28	9,969,453.32
	558,414.78	891,139.14
	345,000.00	240,000.00
	4,222,159.40	5,400,191.59
	3,291,528.79	16,774,073.20
	1,856,616.48	5,670,618.59
	992,847.30	923,229.90
	7,817,325.22	9,737,077.75
	276,197.87	4,726,434.91
	3,319,948.63	5,102,250.58
	138,635,509.15	199,055,952.00
	11,910,828.31	21,643,135.75
	7,415,462.98	10,494,944.74
	848,458.83	6,008,045.57
	636,496.65	896,682.49
	173,352.05	594,905.95
	1,508,660.56	461,657.91
	358,506.02	742,850.52
	40,200.00	9,323.00
	99,333.34	
	428,850.10	5,382,809.02
	23,420,148.84	46,234,354.95

		53,842,859.25	90,596,764.08
		1,477,076.48	1,390,713.94
		-17,687,634.93	-119,144,542.05
		4,165,194.58	2,348,177.59
		3,448,997.82	5,671,838.64
		1,748,573.62	1,460,472.07
		44,040,913.86	-20,458,003.61

		2,044,918.54	2,212,252.68	2,044,918.54
		125,927.45	388,385.63	125,927.45
22	8		300,000.00	
			100,000.00	
		6,677.00		6,677.00
		50,300.00		50,300.00
		1,000,000.00		1,000,000.00
		400,000.00		400,000.00
		34,000.00		34,000.00
			206,000.00	
		20,000.00		20,000.00
		180,000.00		180,000.00
		1,030,000.00	703,948.00	1,030,000.00

		298,643.06	
		2,135,700.00	
		500,000.00	
		600,000.00	
	307,100.00	560,000.00	307,100.00
		123,400.00	
	77,413.13	1,533,454.91	77,413.13
	5,276,336.12	9,661,784.28	5,276,336.12

		-2,017,289.57	-3,222,809.40
			-2,057.44
		-28,019.06	1,055,169.74
		-2,045,308.63	-2,169,697.10

		-3,880,667.00	
		-3,880,667.00	

1

		-6,431,933.71	-7,741,453.44
		6,893,487.74	-6,720,338.59
		461,554.03	-14,461,792.03

		-5,083,568.98	-70,255,434.81
			-125,329.01
		-344,741.00	-1,286,823.87
		-5,428,309.98	-71,667,587.69

	13,973.81	-167,073.76	13,973.81
		152,326.42	
	3,056,598.77	878,218.45	3,056,598.77
	3,070,572.58	863,471.11	3,070,572.58

1

	733,587.57	187,445.51	733,587.57
	681,185.68	187,445.51	681,185.68
	52,401.89		52,401.89
	5,000.00	36,300.00	5,000.00
	132,000.00	469,922.15	132,000.00
	135,145.94	121,378.77	135,145.94
	1,005,733.51	815,046.43	1,005,733.51

	1,058,422.68	3,495,060.90	1,058,422.68
	1,058,422.68	3,101,566.63	1,058,422.68
		393,494.27	
	1,120,850.00	360,000.00	1,120,850.00

	4,640,018.73	1,654,839.84	4,640,018.73
	23,801,800.47	2,096,290.48	23,801,800.47
	702,311.88	485,277.13	702,311.88
	31,323,403.76	8,091,468.35	31,323,403.76

1

		8,282,570.88
		5,397,910.12
		-13,623,409.26
		-4,446,242.35
		-5,340,838.38
		951,667.77

2

		-79,442,136.00
/		-11,916,320.39
		-8,928,394.00
		805,616.48
		142,096.38
		11,227,578.85
		-32,192,075.13
		39,468,667.04
/		
		-3,948,007.61
		-5,340,838.38

1

	3,213,171.04	7,121,145.97
-	1,477,076.48	1,390,713.97
	19,125.59	141,675.75
	23,848,029.26	10,587,549.87
	28,557,402.37	19,241,085.56

2

	498,954.06	9,086,403.78
	7,640,874.27	40,572,831.22
	101,768,644.42	246,493,373.67
	65,680,881.69	22,384,210.91
	175,589,354.44	318,536,819.58

3

		22,558.14
		22,558.14

4

	10,282,424.68	
	146,028,392.66	77,499,200.00
	156,310,817.34	77,499,200.00

5

	3,935,377.66	4,435,891.47

	115,873,248.11	13,871,845.74
		7,296,106.79
	321,146,825.12	
	4,616,257.90	
		5,000,000.00
	11,349,788.34	27,278,098.55
	456,921,497.13	57,881,942.55

1

<b>1</b>		
	-74,101,297.62	-260,300,706.81
	5,428,309.98	71,667,587.69
	-461,554.03	14,461,792.03
	73,765,125.62	73,394,329.74
	4,990,839.69	25,201,917.50
	25,031,543.37	22,776,181.17
	13,849,135.58	20,358,384.07
	-3,056,598.77	863,471.11
	324,835.11	3,307,615.39
	3,880,667.00	
	53,842,859.25	90,596,764.08
	2,045,308.63	2,169,697.10
	1,401,395.60	5,513,177.01
	-15,035,743.46	-9,959,419.36
	86,085,995.70	53,397,980.68

	10,719,426.79	128,269,978.99
	-228,245,907.49	-97,852,347.65
	-39,535,659.05	143,866,402.74
<b>2</b>		
<b>3</b>		
	82,719,304.41	146,679,629.33
	146,679,629.33	171,153,763.54
	-63,960,324.92	-24,474,134.21

2

	82,719,304.41	146,679,629.33
	6,089.25	4,410.60
	75,258,721.95	139,404,677.14
	7,454,493.21	7,270,541.59
	82,719,304.41	146,679,629.33

	32,820,579.97	32,820,579.97	
	88,695,137.40	88,695,137.40	
	397,049,997.98	223,513,916.74	
	40,074,482.00	28,763,458.49	
	25,571,951.72	25,571,951.72	
	11,119,298.88	11,119,298.88	
	595,331,447.95	410,484,343.20	

	44,510,337.55	44,510,337.55	ETC
	99,221,720.44	99,221,720.44	
	342,492,272.19	286,250,808.90	
	40,074,482.00	29,623,406.54	
	526,298,812.18	459,606,273.43	

			63,574,207.43
	5,821,278.05	7.0827	41,230,366.04
	2,490,031.09	7.8592	19,569,652.34
	23,275.41	0.90622	21,092.64
	40,012,219.00	0.0502	2,008,613.39
	52,150.44	9.0411	471,497.34
	39,059.40	5.3673	209,643.52
	13,064.55	4.8484	63,342.16
			114,548,846.33

	12,413,921.51	7.0827	87,924,081.88
	1,478,503.42	7.8592	11,619,854.08
	169,300,862.00	0.0502	8,498,903.27
	495,109.82	9.0411	4,476,337.39
	299,531.85	5.3673	1,607,677.30
	1,391.94	4.8484	6,748.68
	82,647.19	1.9326	159,723.96
	66,370.09	0.4181	27,749.33
	18.29	1.8107	33.12
	119,318.92	1.8926	225,822.99
	7,959.79	0.2405	1,914.33
			111,091,056.92
	4,381,978.80	7.0827	31,036,241.25
	9,817,644.85	7.8592	77,158,834.41
	10,000.00	0.90622	9,062.20
	50,370,110.00	0.0502	2,528,579.52
	16,575.00	9.0411	149,856.23
	36,603.00	5.3673	196,459.28
	2,480.00	4.8484	12,024.03
			1,453,854.19
	152,568.54	7.0827	1,080,597.20
	47,493.00	7.8592	373,256.99
			102,142,296.40
	11,824,277.18	7.0827	83,747,807.98
	2,259,555.41	7.8592	17,758,297.88
	464,218.42	0.90622	420,684.02
	1,083,604.00	0.0502	54,396.92
	9,158.28	9.0411	82,800.93

	12,012.66	5.3673	64,475.55
	2,853.13	4.8484	13,833.12
			2,537,193.79
	100,633.31	7.0827	712,755.54
	219,364.99	7.8592	1,724,033.33
	2,000,098.00	0.0502	100,404.92
			90,936,529.58
	3,298,450.23	7.0827	23,361,933.44
	8,446,359.20	7.8592	66,381,626.22
	2,500,140.00	0.0502	125,507.03
	117,636.02	9.0411	1,063,559.02
	282.91	5.3673	1,518.46
	492.00	4.8484	2,385.41
			27,764,379.86
	3,277,800.92	7.0827	23,215,680.58
	470,320.83	7.8592	3,696,345.47
	10,912.96	0.90622	9,889.54
	9,289,847.00	0.0502	466,350.32
	13,438.19	9.0411	121,496.02
	47,107.34	5.3673	252,839.23
	4,254.25	0.4181	1,778.70
			349,840.29
	6,968,930.00	0.0502	349,840.29

SacaPrecisionTechnologyS.r.l.			
DonatiS.r.l.			
Red Bud (HK) Limited			
Sunvalley (HK) Limited			

Profound Century Limited			
HTE WMLimited			
Spectrum Power Company Limited			
Sunvalley (HK) Technology Limited			
Paris Rhone (HK) Technology Limited			
Sunvalleytek International, Inc.			
Collections Corp.			
VAVA International Inc.			
ATI INC.			
TII INC.			
Sunvalley Japan Co., Ltd			
FUT			
SENFREEDTECHNOLOGY LIMITED			
Evajoy SARL			
EURO-TECH Distribution			
ZBT International Trading GmbH			
SIG GmbH			

1

	2,044,918.54		2,044,918.54
	9,000.00		9,000.00
	1,500.00		1,500.00
	26,677.00		26,677.00
	50,300.00		50,300.00
	1,000,000.00		1,000,000.00
	400,000.00		400,000.00
	34,000.00		34,000.00
	71.13		71.13

5,000.00

5,000.00

1

	0.00	779,145.12				779,145.12	0.00
	0.00	398,114.22				398,114.22	0.00
	0.00	811,263.88				811,263.88	0.00
	0.00	260,851.47				260,851.47	0.00
	0.00	384,250.46				0.00	384,250.46
	0.00	396,916.44				396,916.44	0.00
	0.00	328,204.37				0.00	328,204.37
	710,408.29	121,448.32				831,856.61	0.00
	1,214,690.13	405,668.54				1,620,358.67	0.00
	0.00	900,180.23				900,180.23	0.00
	0.00	189,776.04				189,776.04	0.00
	0.00	2,496,380.96				2,496,380.96	0.00
	0.00	1,945,265.39				1,945,265.39	0.00
	0.00	430,982.63				430,982.63	0.00
	0.00	1,178,880.33				429,943.23	748,937.10
	0.00	52,078.18				52,078.18	0.00
	9,670,050.67	12,579,053.82	0.00	0.00	0.00	20,787,712.56	1,461,391.93


			%
			100.00
		200.00	69.825
			100.00
SACA (HK) LIMITED			100.00

1

				%	
				100.00	
				100.00	
				100.00	
				99.75	
				100.00	
				95.00	
SacaPrecisionTechnologyS.r.l.				100.00	
DonatiS.r.l.					80.00



Euro-tech Distribution					69.83	
VAVA INTERNATIONAL INC. (US)					99.75	
					99.51	
					99.51	
					99.51	
					99.96	
					100.00	
Paris Rhone (HK) Technology Limited					99.51	
FUT					99.51	
ATI INC.					99.51	
SIG GmbH					99.51	
TII INC.					99.51	
					69.83	

1

				28,580,823.09		30,598,112.66
				-2,017,289.57		-3,222,809.40
				-2,017,289.57		-3,222,809.40

1

1

SacaPrecisionTechnologyS.r.l DonatìS.r.l ZBTInternationalTradingGmbH  
Euro-techDistribution EvajoySARL SIG GmbH Sunvalley HK Limited  
SunvalleytekInternationalInc PROFOUNDCENTURYLIMITED HTE WMLimited SpectrumPowerCompanyLimited  
Sunvalley(HK)TechnologyLimited REDBUD(HK)LIMITED CELLECTIONSCORP. VAVAINTERNATIONALINC.(US)  
Paris Rhone (HK) Technology Limited ATI INC. TII INC. SENFREEDTECHNOLOGY  
LIMITED SUNVALLEYJAPANCo.Ltd FUT

2023

12 31

2

2023 12 31

2023 12 31

			(%)
1	11,482,304.46	5,741,152.24	50.00
2	9,370,852.15	9,370,852.15	100.00
3	3,488,396.76	3,488,396.76	100.00
4	1,557,968.84	1,557,968.84	100.00
5	983,557.40	983,557.40	100.00
6	827,062.53	827,062.53	100.00
7	496,424.20	496,424.20	100.00
8	378,377.20	378,377.20	100.00
9	304,425.10	304,425.10	100.00
10	298,133.20	298,133.20	100.00
11	245,856.00	245,856.00	100.00
12	183,479.66	183,479.66	100.00
13	150,346.75	150,346.75	100.00
14	146,633.40	146,633.40	100.00
15	79,819.20	79,819.20	100.00
16	73,499.21	73,499.21	100.00
17	55,504.40	55,504.40	100.00
18	50,900.00	50,900.00	100.00
19	43,594.50	43,594.50	100.00
20	14,908.45	14,908.45	100.00
21	1,767.02	1,767.02	100.00
	12,612,531.46	12,612,531.46	100.00
	42,846,341.89	37,105,189.67	



-


	5%

1

1 /

			22,100,280.84
		27,481,401.45	57,070,428.25

2 /

		16,344.12	1,804,230.78
			354,437.38

3

2

1

	70,000,000.00	2022/8/29	2027/8/28	

	30,000,000.00	2021/11/10	2031/12/31	
	330,000,000.00	2023/2/23	2026/2/28	
		2023/2/11	2026/2/10	
		2022/9/29	2025/9/28	
	400,000,000.00	2020/1/1	2025/12/31	
		2020/1/1	2026/12/31	
	170,000,000.00	2022/8/29	2027/8/28	
	65,000,000.00	2023/5/9	2024/3/28	

3

			4,116,857.16	6,699,445.17

1

:				
	3,903,393.77	195,169.69	4,256,718.60	344,195.79
	3,903,393.77	195,169.69	4,256,718.60	344,195.79
:				
			245,000.00	
			245,000.00	



2,657,862.15

1

	/	/		
1	Sunvalley E-commerce (HK) Limited		2021 0391 7251	2,048.23
2		Sunvalley E-commerce(HK) Limited	2022 03 4399	104,333.66
3	Sunvalley E-commerce(HK) Limited		2021 03 98	8,610.14
4		Sunvalley E-commerce HK Limited	2022 03 6322	6,975.64

5			2022 0304 29488		0.00
6			2022 0309 1630		2,164.65
7			2022 2821		2,303.94
8			(2023) 0309 12531		2,680.10
9	David OH	Sunvalleytek International, Inc STK	Civil Action No. 5:22-cv-00866		3,554.30
10	Sunvalleytek International, Inc STK		Case Number 01-22-0004-3957	AAA	3,737.73
11					4,529.38
		1			
12	/				8,327.31
		2			

1:

1,326.04

3,203.34

2

460.71

7,866.59

1 2024 2 1

((2023) 03

1158 )

( )

( )

2024 3 2

(2024) 03 30

2024 4 5

2024 4 17

2					
	/	/			
1			2024 03 3320		24,250.53
2					461.26

3

2023

2023

1

2

2

	838,749,815.42	808,701,010.66		-21,752,702.63	1,625,698,123.45
	686,732,712.44	533,310,537.50		-21,382,678.16	1,198,660,571.78
	91,129,665.27	314,547,805.96	50,117,130.63	11,105,975.53	466,900,577.39
	48,143,090.97	-65,993,763.29	-50,115,463.68	-11,476,000.00	-79,442,136.00
	2,254,796,413.82	616,564,638.64	946,533.40	-885,870,445.37	1,986,437,140.49
	887,047,157.48	583,791,002.58	243,186.11	-70,270,440.89	1,400,810,905.28

1 2023 7 20

2023 1579

A 102,249,488

4.89 / 499,999,996.32 9,454,952.29

490,545,044.03

2 2024 1

Sunvalleytek International Inc

STK

Sunvalley (HK) Limited

SKL

2016-2021

6,726.53

2018 6

27

(

)

(

)100%

2018 12 31

2019-2021

1,832.75

2018 6 15

2018

1.08

2019

1.45

2020

1.90

1

1	1	147,177,414.89	170,841,841.77
1-2	2	27,507,685.11	4,257,051.41
2-3	3	2,518,843.94	

		(%)		(%)	
	12,507,313.02	6.39	12,507,313.02	100.00	
	183,202,942.75	93.61	8,565,382.76	4.68	174,637,559.99
	115,945,500.27	59.24	8,565,382.76	7.39	107,380,117.51
	67,257,442.48	34.37			67,257,442.48
	195,710,255.77	100.00	21,072,695.78	10.77	174,637,559.99

1

			(%)	
1	9,370,852.15	9,370,852.15	100.00	
2	983,557.40	983,557.40	100.00	
3	496,424.20	496,424.20	100.00	
4	304,425.10	304,425.10	100.00	
5	298,133.20	298,133.20	100.00	
6	245,856.00	245,856.00	100.00	
7	183,479.66	183,479.66	100.00	
8	150,346.75	150,346.75	100.00	
9	146,633.40	146,633.40	100.00	
10	133,814.00	133,814.00	100.00	
11	79,819.20	79,819.20	100.00	
12	73,499.21	73,499.21	100.00	
13	55,504.40	55,504.40	100.00	
14	50,900.00	50,900.00	100.00	

15	43,594.50	43,594.50	100.00
16	14,908.45	14,908.45	100.00
	12,631,747.62	12,631,747.62	

3

1

(%)

1

1

64,940,273.20

941,633.96

1-

	37,549,286.03	20,363,514.67
	37,549,286.03	20,363,514.67

1

1

1	1	33,238,228.59
1-2	2	600,771.00
2-3	3	664,748.00
3-4	4	860,961.50
4-5	5	1,610,713.64
5		2,250,092.80
		39,225,515.53

2

		776,697.04
		1,272,999.00
		84,691.29
		440,071.50
		36,651,056.70
		558,390.24
		39,225,515.53
		1,676,229.50
		37,549,286.03

3


---

	(%)		(%)	
753,077.00	1.92	753,077.00	100.00	
753,077.00	1.92	753,077.00	100.00	
38,472,438.53	98.08	923,152.50	2.40	37,549,286.03
2,803,137.19	7.15	923,152.50	32.93	1,879,984.69
34,679,301.34	88.41			34,679,301.34
990,000.00	2.52			990,000.00
39,225,515.53	100.00	1,676,229.50	4.27	37,549,286.03

1	521,075.00	521,075.00	100.00
2	232,002.00	232,002.00	100.00
	753,077.00	753,077.00	

5

○

			(%)			(%)	
1	1	1,850,575.33	66.02	124,358.66	2,177,641.59	67.06	176,388.97
1	2						

				91,518.95	91,518.95
2023	12	31	923,152.50	753,077.00	1,676,229.50
7					
					91,518.95

1

	2,165,995,701.73	679,972,398.07	1,486,023,303.66	1,881,240,622.61	679,972,398.07	1,201,268,224.54
	2,165,995,701.73	679,972,398.07	1,486,023,303.66	1,881,240,622.61	679,972,398.07	1,201,268,224.54

2

	315,744,800.00	239,400.00	95,760.00	315,888,440.00		
Saca Precision Technology S.r.l.	23,978,352.00			23,978,352.00		
	856,545,072.54	272,221,152.85	2,358,047.07	1,126,408,178.32		679,972,398.07
	1,000,000.00	9,000,000.00		10,000,000.00		

	4,000,000.00	5,500,000.00		9,500,000.00	
		248,333.34		248,333.34	
	1,201,268,224.54	287,208,886.19	2,453,807.07	1,486,023,303.66	679,972,398.07

1

	245,345,283.79	215,430,594.71	604,821,705.15	527,620,730.70
	53,812,163.10	52,872,338.92	20,319,609.71	15,608,004.25
	299,157,446.89	268,302,933.63	625,141,314.86	543,228,734.95

	555.16	1,795.80
	555.16	1,795.80

1

	3,070,572.58
	5,150,408.67
	-3,908,686.06



3

	( )	( )		%
	12,471,493.96	45,250,754.63	-32,779,260.67	-72.44
	106,147,286.43	53,036,999.98	53,110,286.45	100.14
		1,438,870.70	-1,438,870.70	-100.00
	8,421,189.75	5,546,045.76	2,875,143.99	51.84
	3,870,316.51	47,802,652.17	-43,932,335.66	-91.90
	10,685,408.60	15,606,011.76	-4,920,603.16	-31.53
	98,365,443.83	20,975,905.18	77,389,538.65	368.94
	141,466,652.49	303,489,544.95	-162,022,892.46	-53.39
	46,548,751.70	544,257,332.06	-497,708,580.36	-91.45
	4,911,958.24	11,339,623.78	-6,427,665.54	-56.68
	79,546,637.83	116,663,298.10	-37,116,660.27	-31.82
	2,289,214.14	30,236,894.47	-27,947,680.33	-92.43
	116,520,803.36	83,430,046.23	33,090,757.13	39.66
	2,878,322.43	17,914,065.89	-15,035,743.46	-83.93
	1,575,685,936.24	1,186,778,398.06	388,907,538.18	32.77
	1,625,698,123.45	2,350,816,014.45	-725,117,891.00	-30.85
	1,198,660,571.78	1,798,509,962.63	-599,849,390.85	-33.35

	260,804,005.54	494,799,436.94	-233,995,431.40	-47.29	
	138,635,509.15	199,055,952.00	-60,420,442.85	-30.35	
	23,420,148.84	46,234,354.95	-22,814,206.11	-49.34	
	44,040,913.86	-20,458,003.61	64,498,917.47	-315.27	
	5,276,336.12	9,661,784.28	-4,385,448.16	-45.39	
	461,554.03	-14,461,792.03	14,923,346.06	-103.19	
	-5,428,309.98	-71,667,587.69	66,239,277.71	-92.43	
	3,070,572.58	863,471.11	2,207,101.47	255.61	
	31,323,403.76	8,091,468.35	23,231,935.41	287.12	
	-5,340,838.38	951,667.77	-6,292,506.15	-661.21	

(此页无正文，系广东星徽精密制造股份有限公司 2023 年度财务报表附注签章页)





统一社会信用代码

善心医药有限公司

91310115MA88389414



(副本)

名称	中审华会计师事务所(特殊普通合伙)
类型	特殊普通合伙会计师事务所(普通合伙)



出资额	贰仟壹佰壹拾万元人民币
成立日期	二〇〇〇年九月十九日

王安经营场所 1003室(存在多址信息)

经营范围

审查企业会计报表,出具审计报告;验证企业资本,出具验资报告;办理企业合并、分立、清算事宜中的审计业务,出具有关的报告;基本建设年度财务审计;代理记账、帐;会计咨询、税务咨询、管理咨询、会计培训;法律、法规规定的其它业务。(依法须经批准的项目,经相关部门批准后方可开展经营活动)

此件仅用于报告出具及投标使用

登记机关

2023 年 月 日





# 会计师事务所 执业证书

名称：中审华会计师事务所（特殊普通合伙）

首席合伙人：黄庆林



证书序号：0000492

## 说明

- 1、《会计师事务所执业证书》是证明持有人经财政部门依法审批，准予执行注册会计师法定业务的凭证。
- 2、《会计师事务所执业证书》记载事项发生变动的，应当向财政部门申请换发。
- 3、《会计师事务所执业证书》不得伪造、涂改、出租、出借、转让。
- 4、会计师事务所终止或执业许可注销的，应当向财






Vertical text on the left side of the document, likely a name or title.

Vertical text on the right side of the document, likely a name or title.

Vertical text at the bottom left of the document, possibly a date or address.



Small vertical text on the far left edge of the document.

